

**UCHWAŁA Nr XXXIII/190/2021  
RADY POWIATU KĘPIŃSKIEGO  
z dnia 29 czerwca 2021r.**

**w sprawie zatwierdzenia rocznego sprawozdania finansowego Samodzielnego Publicznego Zakładu Opieki Zdrowotnej w Kępnie za 2020 rok.**

Na podstawie art. 53 ust. 1 ustawy z dnia 29 września 1994 roku o rachunkowości (Dz. U. z 2021 r. poz. 217; ze zm.) w związku z art. 12 pkt 11 ustawy z dnia 5 czerwca 1998 r. o samorządzie powiatowym (Dz. U. z 2020 r. poz. 920; ze zm.) uchwała się co następuje:

§ 1. Zatwierdza się roczne sprawozdanie finansowe Samodzielnego Publicznego Zakładu Opieki Zdrowotnej w Kępnie za 2020 rok w brzmieniu załącznika do uchwały.

§ 2. Wykonanie uchwały powierza się Zarządowi Powiatu Kępińskiego.

§ 3. Uchwała wchodzi w życie z dniem podjęcia.

**WICEPRZEWODNICZĄCY RADY**  
*Dariusz Gąszczak*  
**Dariusz Gąszczak**

**UZASADNIENIE**  
**DO UCHWAŁY Nr XXXIII/190/2021**  
**RADY POWIATU KĘPIŃSKIEGO**  
**z dnia 29 czerwca 2021 r.**

**w sprawie zatwierdzenia rocznego sprawozdania finansowego Samodzielnego Publicznego Zakładu Opieki Zdrowotnej w Kępnie za 2020 rok.**

Konieczność prowadzenia rachunkowości w samodzielnych publicznych zakładach opieki zdrowotnej wynika z ustawy z dnia 15 kwietnia 2011r. o działalności leczniczej ( Dz. U. z 2021 r. poz. 711 z późn. zm.) oraz ustawy z dnia 29 września 1994r. o rachunkowości (Dz. U. z 2021 r. poz. 217 ze zm.).

W myśl art. 53. ust. 1 ustawy o rachunkowości, roczne sprawozdanie finansowe jednostki podlega zatwierdzeniu przez organ zatwierdzający, nie później niż 6 miesięcy od dnia bilansowego, przy czym w związku ze stanem epidemii koronawirusa, na mocy § 1 pkt 2 rozporządzenia Ministra Finansów, Funduszy i Polityki Regionalnej z dnia 26 marca 2021 r. zmieniającego rozporządzenie w sprawie określenia innych terminów wypełniania obowiązków w zakresie ewidencji oraz w zakresie sporządzenia, zatwierdzenia, udostępnienia i przekazania do właściwego rejestru, jednostki lub organu sprawozdań lub informacji (Dz. U. poz. 572) w przypadku jednostek sektora finansów publicznych posiadających osobowość prawną termin ten został przedłużony o 1 miesiąc. Przed zatwierdzeniem roczne sprawozdanie finansowe podlega badaniu zgodnie z art. 64 ww. ustawy.

Organem zatwierdzającym w rozumieniu ustawy jest organ, który zgodnie z obowiązującymi jednostkę przepisami prawa, statutem, umową lub na mocy prawa własności jest uprawniony do zatwierdzenia sprawozdania jednostki, tj. Rada Powiatu.

Wobec powyższego przyjęcie uchwały jest zasadne i konieczne.

**WICEPRZEWODNICZĄCY RADY**  
*Gąszczak D.*  
**Dariusz Gąszczak**

Przedstawione sprawozdanie finansowe za okres od 01.01.2020 r. do 31.12.2020 r. dotyczy jednostki gospodarczej – **SAMODZIELNY PUBLICZNY ZAKŁAD OPIEKI ZDROWOTNEJ W KĘPNIE**

**UL. SZPITALNA 7, 63-600 KĘPNO**

**NIP 6191827089**

**REGON 000308548**

**KRS 000006953**

i obejmuje:

1. wprowadzenie do sprawozdania finansowego,
2. bilans,
3. rachunek zysków i strat,
4. zestawienie zmian w kapitale (funduszu) własnym,
5. rachunek przepływów pieniężnych,
4. dodatkowe informacje i objaśnienia,
5. sprawozdanie z działalności

## WPROWADZENIE DO SPRAWOZDANIA FINANSOWEGO

1. Nazwa firmy: **SAMODZIELNY PUBLICZNY ZKAŁD OPEKI ZDROWOTNEJ W KĘPNIE**

Siedziba i adres: **UL. SZPITALNA 7, 63-600 KĘPNO**

**NIP 6191827089**

**REGON 000308548**

**KRS 0000006953**

Przedmiotem działalności jednostki, jest:

- 86.10Z DZIAŁALNOŚĆ SZPITALI

jest wpisana do *Rejestru stowarzyszeń, innych organizacji społecznych i zawodowych, fundacji oraz samodzielnych publicznych zakładów opieki zdrowotnej* pod numerem KRS: 0000006953.

2. SPZOZ w Kępnie został utworzony na czas nieograniczony. Działalność rozpoczął od 07.12.1998r.
3. Sprawozdanie finansowe obejmuje okres od dnia 01 stycznia 2020 roku do dnia 31 grudnia 2020 roku.
4. Na dzień sporządzenia sprawozdania finansowego nie są nam znane okoliczności i zdarzenia, które świadczyłyby o istnieniu poważnych zagrożeń dla kontynuowania przez jednostkę działalności w najbliższym okresie. Dlatego sprawozdanie sporządzono przy założeniu, że działalność będzie kontynuowana w okresie nie krótszym niż jeden rok od dnia bilansowego
5. W okresie objętym sprawozdaniem nie nastąpiło połączenie SPZOZ w Kępnie z inną jednostką.
6. Zasady rachunkowości przyjęte przy sporządzaniu sprawozdania finansowego na dzień 31 grudnia 2020 roku są zgodne z Ustawą z dnia 29 września 1994 r. o rachunkowości, która określa między innymi zasady rachunkowości dla jednostek mających siedzibę lub miejsce sprawowania zarządu na terytorium Rzeczypospolitej Polskiej. Jednostka sporządza rachunek zysków i strat w wariantcie porównawczym.

### **Wartości niematerialne i prawne**

Wycenia się według cen nabycia. Amortyzacja wartości niematerialnych i prawnych o wartości początkowej powyżej 3.500,-zł następuje metodą liniową natomiast o wartości początkowej równej i poniżej 3.500,-zł są jednorazowo odpisywane w ciężar kosztów w momencie przekazania do użytkowania.

### **Środki trwałe, środki trwałe w budowie**

Wycenia się w cenie nabycia pomniejszone o odpisy amortyzacyjne. W 2020 roku jednostka nie dokonała odpisów trwałej utraty wartości.

Dla celów podatkowych przyjmowane były stawki amortyzacyjne ustalone przez Zakład, niższe od wynikających z ustawy z dnia 26 lipca 1991 roku o podatku dochodowym od osób fizycznych określającej wysokość amortyzacji stanowiącej koszty uzyskania przychodów. Składniki majątku o przewidywanym okresie użytkowania nie przekraczającym jednego roku oraz wartości początkowej równej i nie przekraczającej 3.500,-zł są jednorazowo odpisywane w ciężar kosztów w momencie przekazania do użytkowania.



Środki trwale umarżane są według metody liniowej począwszy od miesiąca następnego po miesiącu przyjęcia do eksploatacji w okresie odpowiadającym szacowanemu okresowi ich ekonomicznej użyteczności.

### **Inwestycje krótkoterminowe**

Środki pieniężne zostały wycenione według wartości nominalnej.

### **Zapasy**

Materiały są wyceniane według rzeczywistych cen zakupu, nie wyższych jednak od cen sprzedaży brutto. W roku 2020 jednostka nie dokonała odpisów aktualizacyjnych.

### **Należności**

Wycenia się w kwotach wymaganej zapłaty, z zachowaniem zasady ostrożnej wyceny, po pomniejszeniu o odpisy aktualizujące.

### **Środki pieniężne w walucie polskiej**

Wykazuje się w wartości nominalnej.

### **Kapitały (fundusze) własne**

Ujmuje się w księgach rachunkowych w wartości nominalnej według ich rodzajów i zasad określonych przepisami prawa.

### **Kapitał podstawowy**

Ujmuje się w księgach rachunkowych w wartości nominalnej według ich rodzajów i zasad określonych przepisami prawa.

### **Rezerwy na zobowiązania**

Nie tworzone

### **Zobowiązania**

Wycenia się w kwotach wymagających zapłaty,

ANITA  
MARIA  
HANDRYSIK  
31.03.2021 r.

Elektronicznie  
podpisany przez ANITA  
MARIA HANDRYSIK  
Data: 2021.03.31  
16:18:14 +02'00'

.....  
(data i podpis osoby sporządzającej)

BEATA MARIA  
ANDRZEJEWS  
KA

Elektronicznie  
podpisany przez  
BEATA MARIA  
ANDRZEJEWSKA  
Data: 2021.03.31  
18:26:59 +02'00'

31.03.2021 r.

.....  
(data i podpis kierownika jednostki)

Identyfikator podatkowy NIP / numer KRS

6191827089

0000006953

# SPRAWOZDANIE FINANSOWE JEDNOSTKI INNEJ

Za okres : 2020-01-01 2020-12-31

Data sporządzenia: 2020-03-31

Jednostka obliczeniowa: ZŁ.

## DANE JEDNOSTKI

### DANE IDENTYFIKACYJNE

Nazwa pełna: Samodzielny Publiczny Zakład Opieki Zdrowotnej w Kępnie

### DANE SIEDZIBY

Województwo: Wielkopolskie

Powiat: Kępno

Gmina: Kępno

Miejscowość: Kępno

### ADRES SIEDZIBY

Województwo: Wielkopolskie

Powiat: Kępno

Gmina: Kępno

Miejscowość: Kępno

Ulica: Szpitalna

Nr domu: 7

Nr lokalu:

Kod pocztowy: 63-600

Poczta: Kępno

KODY PKD OKREŚLAJĄCE PODSTAWOWĄ DZIAŁALNOŚĆ PODMIOTU  
8610Z,

## WPROWADZENIE DO SPRAWOZDANIA FINANSOWEGO

### DATY ZWIĄZANE Z DZIAŁALNOŚCIĄ

Czas trwania działalności jednostki, jeżeli jest ograniczony:

Wskazanie okresu objętego sprawozdaniem finansowym: 2020-01-01 2020-12-31

### INFORMACJE DODATKOWE DOTYCZĄCE SPRAWOZDANIA

Wskazanie, że sprawozdanie finansowe zawiera dane łączne, jeżeli w skład jednostki wchodzi wewnętrzne jednostki organizacyjne sporządzające samodzielne sprawozdania finansowe:

 Sprawozdanie finansowe zawiera dane łączne

Założenie kontynuacji działalności:

 Sprawozdanie zostało sporządzone przy założeniu kontynuowania działalności gospodarczej Nie istnieją okoliczności wskazujące na zagrożenie kontynuowania działalności

Opis okoliczności wskazujących na zagrożenie kontynuowania działalności:

Informacja czy sprawozdanie finansowe jest sporządzone po połączeniu spółek:

 Sprawozdanie finansowe sporządzono po połączeniu spółek

Wskazanie zastosowanej metody rozliczenia połączenia (nabycia, łączenia udziałów):

### ZASADY (POLITYKA) RACHUNKOWOŚCI

Metody wyceny aktywów i pasywów (także amortyzacji):

Informacje we wprowadzeniu

Ustalenie wyniku finansowego:

Informacje we wprowadzeniu

Ustalenie sposobu sporządzenia sprawozdania finansowego:

Informacje we wprowadzeniu

Pozostałe:

Informacje we wprowadzeniu



Nazwa pozycji:

Opis:

## BILANS-AKTYWA

Opis pozycji	Rok bieżący	Rok poprzedni	Przekształcone dane porównawcze
<b>Aktywa razem</b>	<b>40 441 735,14</b>	<b>28 084 134,92</b>	
<b>A Aktywa trwałe</b>	<b>28 708 030,44</b>	<b>18 909 801,40</b>	
<b>I Wartości niematerialne i prawne</b>	<b>68 341,37</b>	<b>155 248,42</b>	
1 Koszty zakończonych prac rozwojowych	0,00	0,00	
2 Wartość firmy	0,00	0,00	
3 Inne wartości niematerialne i prawne	68 341,37	155 248,42	
4 Zaliczki na wartości niematerialne i prawne	0,00	0,00	
<b>II Rzeczowe aktywa trwałe</b>	<b>28 639 689,07</b>	<b>18 754 552,98</b>	
1 Środki trwałe	28 252 165,72	17 956 624,32	
a) grunty (w tym prawo użytkowania wieczystego gruntu)	376 596,00	376 596,00	
b) budynki, lokale, prawa do lokali i obiekty inżynierii lądowej i wodnej	18 696 033,74	11 230 985,12	
c) urządzenia techniczne i maszyny	1 020 796,13	1 133 054,79	
d) środki transportu	952 597,15	253 733,82	
e) inne środki trwałe	7 206 142,70	4 962 254,59	
2 Środki trwałe w budowie	387 523,35	797 928,66	
3 Zaliczki na środki trwałe w budowie	0,00	0,00	
<b>III Należności długoterminowe</b>	<b>0,00</b>	<b>0,00</b>	
1 Od jednostek powiązanych	0,00	0,00	
2 Od pozostałych jednostek, w których jednostka posiada zaangażowanie w kapitale	0,00	0,00	
3 Od pozostałych jednostek	0,00	0,00	
<b>IV Inwestycje długoterminowe</b>	<b>0,00</b>	<b>0,00</b>	
1 Nieruchomości	0,00	0,00	
2 Wartości niematerialne i prawne	0,00	0,00	
3 Długoterminowe aktywa finansowe	0,00	0,00	
a) w jednostkach powiązanych	0,00	0,00	
– udziały lub akcje	0,00	0,00	
– inne papiery wartościowe	0,00	0,00	
– udzielone pożyczki	0,00	0,00	
– inne długoterminowe aktywa finansowe	0,00	0,00	
b) w pozostałych jednostkach, w których jednostka posiada zaangażowanie w kapitale	0,00	0,00	
– udziały lub akcje	0,00	0,00	
– inne papiery wartościowe	0,00	0,00	
– udzielone pożyczki	0,00	0,00	
– inne długoterminowe aktywa finansowe	0,00	0,00	
c) w pozostałych jednostkach	0,00	0,00	
– udziały lub akcje	0,00	0,00	
– inne papiery wartościowe	0,00	0,00	
– udzielone pożyczki	0,00	0,00	
– inne długoterminowe aktywa finansowe	0,00	0,00	
4 Inne inwestycje długoterminowe	0,00	0,00	
<b>V Długoterminowe rozliczenia międzyokresowe</b>	<b>0,00</b>	<b>0,00</b>	



**BILANS-AKTYWA**

Opis pozycji	Rok bieżący	Rok poprzedni	Przekształcone dane porównawcze
1 Aktywa z tytułu odroczonego podatku dochodowego	0,00	0,00	
2 Inne rozliczenia międzyokresowe	0,00	0,00	
<b>B Aktywa obrotowe</b>	<b>11 733 704,70</b>	<b>9 174 333,52</b>	
<b>I Zapasy</b>	<b>722 750,02</b>	<b>398 369,15</b>	
1 Materiały	722 750,02	398 369,15	
2 Półprodukty i produkty w toku	0,00	0,00	
3 Produkty gotowe	0,00	0,00	
4 Towary	0,00	0,00	
5 Zaliczki na dostawy i usługi	0,00	0,00	
<b>II Należności krótkoterminowe</b>	<b>5 947 023,50</b>	<b>4 354 088,13</b>	
1 Należności od jednostek powiązanych	0,00	0,00	
a) z tytułu dostaw i usług, o okresie spłaty:	0,00	0,00	
– do 12 miesięcy	0,00	0,00	
– powyżej 12 miesięcy	0,00	0,00	
b) inne	0,00	0,00	
2 Należności od pozostałych jednostek, w których jednostka posiada zaangażowanie w kapitale	0,00	0,00	
a) z tytułu dostaw i usług, o okresie spłaty:	0,00	0,00	
– do 12 miesięcy	0,00	0,00	
– powyżej 12 miesięcy	0,00	0,00	
b) inne	0,00	0,00	
3 Należności od pozostałych jednostek	5 947 023,50	4 354 088,13	
a) z tytułu dostaw i usług, o okresie spłaty:	3 276 368,92	3 188 922,48	
– do 12 miesięcy	3 276 368,92	3 188 922,48	
– powyżej 12 miesięcy	0,00	0,00	
b) z tytułu podatków, dotacji, ceł, ubezpieczeń społecznych i zdrowotnych oraz innych tytułów publicznoprawnych	0,00	0,00	
c) inne	2 670 654,58	1 165 165,65	
d) dochodzone na drodze sądowej	0,00	0,00	
<b>III Inwestycje krótkoterminowe</b>	<b>4 600 420,04</b>	<b>3 983 404,08</b>	
1 Krótkoterminowe aktywa finansowe	4 600 420,04	3 983 404,08	
a) w jednostkach powiązanych	0,00	0,00	
– udziały lub akcje	0,00	0,00	
– inne papiery wartościowe	0,00	0,00	
– udzielone pożyczki	0,00	0,00	
– inne krótkoterminowe aktywa finansowe	0,00	0,00	
b) w pozostałych jednostkach	0,00	0,00	
– udziały lub akcje	0,00	0,00	
– inne papiery wartościowe	0,00	0,00	
– udzielone pożyczki	0,00	0,00	
– inne krótkoterminowe aktywa finansowe	0,00	0,00	
c) Środki pieniężne i inne aktywa pieniężne	4 600 420,04	3 983 404,08	
– środki pieniężne w kasie i na rachunkach	4 600 300,04	3 983 284,08	
– inne środki pieniężne	120,00	120,00	
– inne aktywa pieniężne	0,00	0,00	
2 Inne inwestycje krótkoterminowe	0,00	0,00	
<b>IV Krótkoterminowe rozliczenia międzyokresowe</b>	<b>463 511,14</b>	<b>438 472,16</b>	



**BILANS-AKTYWA**

Opis pozycji	Rok bieżący	Rok poprzedni	Przekształcone dane porównawcze
<b>C Należne wpłaty na kapitał (fundusz) podstawowy</b>	0,00	0,00	
<b>D Udziały (akcje) własne</b>	0,00	0,00	

**BILANS-PASYWA**

Opis pozycji	Rok bieżący	Rok poprzedni	Przekształcone dane porównawcze
<b>Pasywa razem</b>	<b>40 441 735,14</b>	<b>28 084 134,92</b>	
<b>A Kapitał (fundusz) własny</b>	<b>2 106 493,17</b>	<b>3 811 023,04</b>	
<b>I Kapitał (fundusz) podstawowy</b>	<b>9 498 776,68</b>	<b>9 498 776,68</b>	
<b>II Kapitał (fundusz) zapasowy, w tym:</b>	<b>0,00</b>	<b>0,00</b>	
– nadwyżka wartości sprzedaży (wartości emisyjnej) nad wartością nominalną udziałów (akcji)	0,00	0,00	
<b>III Kapitał (fundusz) z aktualizacji wyceny, w tym:</b>	<b>0,00</b>	<b>0,00</b>	
– z tytułu aktualizacji wartości godziwej	0,00	0,00	
<b>IV Pozostałe kapitały (fundusze) rezerwowe, w tym:</b>	<b>0,00</b>	<b>0,00</b>	
– tworzone zgodnie z umową (statutem) spółki	0,00	0,00	
– na udziały (akcje) własne	0,00	0,00	
<b>V Zysk (strata) z lat ubiegłych</b>	<b>-4 059 825,84</b>	<b>-2 037 736,11</b>	
<b>VI Zysk (strata) netto</b>	<b>-3 332 457,67</b>	<b>-3 650 017,53</b>	
<b>VII Odpisy z zysku netto w ciągu roku obrotowego (wielkość ujemna)</b>	<b>0,00</b>	<b>0,00</b>	
<b>B Zobowiązania i rezerwy na zobowiązania</b>	<b>38 335 241,97</b>	<b>24 273 111,88</b>	
<b>I Rezerwy na zobowiązania</b>	<b>0,00</b>	<b>0,00</b>	
1 Rezerwa z tytułu odroczonego podatku dochodowego	0,00	0,00	
2 Rezerwa na świadczenia emerytalne i podobne	0,00	0,00	
– długoterminowa	0,00	0,00	
– krótkoterminowa	0,00	0,00	
3 Pozostałe rezerwy	0,00	0,00	
– długoterminowe	0,00	0,00	
– krótkoterminowe	0,00	0,00	
<b>II Zobowiązania długoterminowe</b>	<b>1 150 168,06</b>	<b>1 420 795,78</b>	
1 Wobec jednostek powiązanych	0,00	0,00	
2 Wobec pozostałych jednostek, w których jednostka posiada zaangażowanie w kapitale	0,00	0,00	
3 Wobec pozostałych jednostek	1 150 168,06	1 420 795,78	
a) kredyty i pożyczki	1 150 168,06	1 420 795,78	
b) z tytułu emisji dłużnych papierów wartościowych	0,00	0,00	
c) inne zobowiązania finansowe	0,00	0,00	
d) zobowiązania wekslowe	0,00	0,00	
e) inne	0,00	0,00	
<b>III Zobowiązania krótkoterminowe</b>	<b>15 884 525,99</b>	<b>12 082 028,20</b>	
1 Zobowiązania wobec jednostek powiązanych	0,00	0,00	
a) z tytułu dostaw i usług, o okresie wymagalności:	0,00	0,00	
– do 12 miesięcy	0,00	0,00	
– powyżej 12 miesięcy	0,00	0,00	
b) inne	0,00	0,00	
2 Zobowiązania wobec pozostałych jednostek, w których jednostka posiada zaangażowanie w kapitale	0,00	0,00	
a) z tytułu dostaw i usług, o okresie wymagalności:	0,00	0,00	



**BILANS-PASYWA**

Opis pozycji	Rok bieżący	Rok poprzedni	Przekształcone dane porównawcze
– do 12 miesięcy	0,00	0,00	
– powyżej 12 miesięcy	0,00	0,00	
b) inne	0,00	0,00	
<b>3 Zobowiązania wobec pozostałych jednostek</b>	<b>14 868 526,21</b>	<b>11 181 198,42</b>	
a) kredyty i pożyczki	270 627,72	270 627,72	
b) z tytułu emisji dłużnych papierów wartościowych	0,00	0,00	
c) inne zobowiązania finansowe	0,00	0,00	
d) z tytułu dostaw i usług, o okresie wymagalności:	4 424 130,10	4 274 193,48	
– do 12 miesięcy	4 424 130,10	4 274 193,48	
– powyżej 12 miesięcy	0,00	0,00	
e) zaliczki otrzymane na dostawy i usługi	0,00	0,00	
f) zobowiązania wekslowe	0,00	0,00	
g) z tytułu podatków, ceł, ubezpieczeń społecznych i zdrowotnych oraz innych tytułów publicznoprawnych	8 124 754,19	5 002 539,03	
h) z tytułu wynagrodzeń	1 571 002,20	1 097 401,02	
i) inne	478 012,00	536 437,17	
<b>4 Fundusze specjalne</b>	<b>1 015 999,78</b>	<b>900 829,78</b>	
<b>IV Rozliczenia międzyokresowe</b>	<b>21 300 547,92</b>	<b>10 770 287,90</b>	
1 Ujemna wartość firmy	0,00	0,00	
2 Inne rozliczenia międzyokresowe	21 300 547,92	10 770 287,90	
– długoterminowe	21 300 547,92	0,00	
– krótkoterminowe	0,00	10 770 287,90	

**RACHUNEK ZYSKÓW I STRAT (PORÓWNAWCZY)**

Opis pozycji	Rok bieżący	Rok poprzedni	Przekształcone dane porównawcze
<b>A Przychody netto ze sprzedaży i zrównane z nimi, w tym:</b>	<b>52 933 156,33</b>	<b>49 731 450,50</b>	
– od jednostek powiązanych	0,00	0,00	
I Przychody netto ze sprzedaży produktów	52 922 348,33	49 730 028,97	
II Zmiana stanu produktów (zwiększenie – wartość dodatnia, zmniejszenie – wartość ujemna)	0,00	0,00	
III Koszt wytworzenia produktów na własne potrzeby jednostki	0,00	0,00	
IV Przychody netto ze sprzedaży towarów i materiałów	10 808,00	1 421,53	
<b>B Koszty działalności operacyjnej</b>	<b>61 006 800,96</b>	<b>54 553 275,32</b>	
I Amortyzacja	2 377 179,47	2 021 930,17	
II Zużycie materiałów i energii	8 522 620,47	7 748 701,51	
III Usługi obce	19 718 570,33	16 669 653,13	
IV Podatki i opłaty, w tym:	161 886,56	146 612,52	
– podatek akcyzowy	0,00	0,00	
V Wynagrodzenia	24 874 158,11	23 087 270,87	
VI Ubezpieczenia społeczne i inne świadczenia, w tym:	5 025 549,39	4 637 655,58	
– emerytalne	0,00	0,00	
VII Pozostałe koszty rodzajowe	326 836,63	241 451,54	
VIII Wartość sprzedanych towarów i materiałów	0,00	0,00	
<b>C Zysk (strata) ze sprzedaży (A–B)</b>	<b>-8 073 644,63</b>	<b>-4 821 824,82</b>	
<b>D Pozostałe przychody operacyjne</b>	<b>5 102 988,73</b>	<b>1 539 651,34</b>	
I Zysk z tytułu rozchodu niefinansowych aktywów trwałych	0,00	0,00	



**RACHUNEK ZYSKÓW I STRAT (PORÓWNAWCZY)**

Opis pozycji	Rok bieżący	Rok poprzedni	Przekształcone dane porównawcze
II Dotacje	1 331 872,88	1 006 573,67	
III Aktualizacja wartości aktywów niefinansowych	0,00	0,00	
IV Inne przychody operacyjne	3 771 115,85	533 077,67	
<b>E Pozostałe koszty operacyjne</b>	<b>137 933,20</b>	<b>194 844,89</b>	
I Strata z tytułu rozchodu niefinansowych aktywów trwałych	0,00	0,00	
II Aktualizacja wartości aktywów niefinansowych	0,00	0,00	
III Inne koszty operacyjne	137 933,20	194 844,89	
<b>F Zysk (strata) z działalności operacyjnej (C+D-E)</b>	<b>-3 108 589,10</b>	<b>-3 477 018,37</b>	
<b>G Przychody finansowe</b>	<b>6 723,37</b>	<b>20 644,32</b>	
I Dywidendy i udziały w zyskach, w tym:	0,00	0,00	
a) Od jednostek powiązanych, w tym:	0,00	0,00	
– w których jednostka posiada zaangażowanie w kapitale	0,00	0,00	
b) Od jednostek pozostałych, w tym:	0,00	0,00	
– w których jednostka posiada zaangażowanie w kapitale	0,00	0,00	
II Odsetki, w tym:	6 723,37	20 644,32	
– od jednostek powiązanych	0,00	0,00	
III Zysk z tytułu rozchodu aktywów finansowych, w tym:	0,00	0,00	
– w jednostkach powiązanych	0,00	0,00	
IV Aktualizacja wartości aktywów finansowych	0,00	0,00	
V Inne	0,00	0,00	
<b>H Koszty finansowe</b>	<b>229 743,94</b>	<b>192 845,48</b>	
I Odsetki, w tym:	229 743,94	192 845,48	
– dla jednostek powiązanych	0,00	0,00	
II Strata z tytułu rozchodu aktywów finansowych, w tym:	0,00	0,00	
– w jednostkach powiązanych	0,00	0,00	
III Aktualizacja wartości aktywów finansowych	0,00	0,00	
IV Inne	0,00	0,00	
<b>I Zysk (strata) brutto (F+G-H)</b>	<b>-3 331 609,67</b>	<b>-3 649 219,53</b>	
<b>J Podatek dochodowy</b>	<b>848,00</b>	<b>798,00</b>	
<b>K Pozostałe obowiązkowe zmniejszenia zysku (zwiększenia straty)</b>	<b>0,00</b>	<b>0,00</b>	
<b>L Zysk (strata) netto (I-J-K)</b>	<b>-3 332 457,67</b>	<b>-3 650 017,53</b>	

**ZESTAWIENIE ZMIAN W KAPITALE (FUNDUSZU) WŁASNYM**

Opis pozycji	Rok bieżący	Rok poprzedni	Przekształcone dane porównawcze
<b>I. Kapitał (fundusz) własny na początek okresu (BO)</b>	<b>3 811 023,04</b>	<b>5 752 901,49</b>	
– zmiany przyjętych zasad (polityki) rachunkowości	0,00	0,00	
– korekty błędów	0,00	0,00	
<b>I.a. Kapitał (fundusz) własny na początek okresu (BO), po korektach</b>	<b>3 811 023,04</b>	<b>5 752 901,49</b>	
<b>1. Kapitał (fundusz) podstawowy na początek okresu</b>	<b>9 498 776,68</b>	<b>9 498 776,68</b>	
1.1. Zmiany kapitału (funduszu) podstawowego	0,00	0,00	
zwiększenie (z tytułu)	0,00	0,00	
– wydania udziałów (emisji akcji)	0,00	0,00	
zmniejszenie (z tytułu)	0,00	0,00	
– umorzenia udziałów (akcji)	0,00	0,00	
1.2. Kapitał (fundusz) podstawowy na koniec okresu	9 498 776,68	9 498 776,68	



**ZESTAWIENIE ZMIAN W KAPITALE (FUNDUSZU) WŁASNYM**

Opis pozycji	Rok bieżący	Rok poprzedni	Przekształcone dane porównawcze
<b>2. Kapitał (fundusz) zapasowy na początek okresu</b>	<b>0,00</b>	<b>673 397,29</b>	
2.1. Zmiany kapitału (funduszu) zapasowego	0,00	-673 397,29	
zwiększenie (z tytułu)	0,00	0,00	
– emisji akcji powyżej wartości nominalnej	0,00	0,00	
– podziału zysku (ustawowo)	0,00	0,00	
– podziału zysku (ponad wymaganą ustawowo minimalną wartość)	0,00	0,00	
zmniejszenie (z tytułu)	0,00	673 397,29	
– pokrycia straty	0,00	673 397,29	
2.2. Stan kapitału (funduszu) zapasowego na koniec okresu	0,00	0,00	
<b>3. Kapitał (fundusz) z aktualizacji wyceny na początek okresu – zmiany przyjętych zasad (polityki) rachunkowości</b>	<b>0,00</b>	<b>0,00</b>	
3.1. Zmiany kapitału (funduszu) z aktualizacji wyceny	0,00	0,00	
zwiększenie (z tytułu)	0,00	0,00	
zmniejszenie (z tytułu)	0,00	0,00	
– zbycia środków trwałych	0,00	0,00	
3.2. Kapitał (fundusz) z aktualizacji wyceny na koniec okresu	0,00	0,00	
<b>4. Pozostałe kapitały (fundusze) rezerwowe na początek okresu</b>	<b>0,00</b>	<b>0,00</b>	
4.1. Zmiany pozostałych kapitałów (funduszy) rezerwowych	0,00	0,00	
zwiększenie (z tytułu)	0,00	0,00	
zmniejszenie (z tytułu)	0,00	0,00	
4.2. Pozostałe kapitały (fundusze) rezerwowe na koniec okresu	0,00	0,00	
<b>5. Zysk (strata) z lat ubiegłych na początek okresu</b>	<b>-2 037 736,11</b>	<b>-4 419 272,48</b>	
5.1. Zysk z lat ubiegłych na początek okresu	0,00	0,00	
– zmiany przyjętych zasad (polityki) rachunkowości	0,00	0,00	
– korekty błędów	0,00	0,00	
5.2. Zysk z lat ubiegłych na początek okresu, po korektach	0,00	0,00	
zwiększenie (z tytułu)	0,00	0,00	
– podziału zysku z lat ubiegłych	0,00	0,00	
zmniejszenie (z tytułu)	0,00	0,00	
5.3. Zysk z lat ubiegłych na koniec okresu	0,00	0,00	
5.4. Strata z lat ubiegłych na początek okresu	2 037 736,11	4 419 272,48	
– zmiany przyjętych zasad (polityki) rachunkowości	0,00	0,00	
– korekty błędów	0,00	0,00	
5.5. Strata z lat ubiegłych na początek okresu, po korektach	2 037 736,11	4 419 272,48	
zwiększenie (z tytułu)	3 650 177,09	0,00	
– przeniesienia straty z lat ubiegłych do pokrycia	3 650 017,53	0,00	
inne	159,56	0,00	
zmniejszenie (z tytułu)	1 628 087,36	2 381 536,37	
inne	1 628 087,36	673 397,29	
5.6. Strata z lat ubiegłych na koniec okresu	4 059 825,84	2 037 736,11	
5.7. Zysk (strata) z lat ubiegłych na koniec okresu	-4 059 825,84	-2 037 736,11	
<b>6. Wynik netto</b>	<b>-3 332 457,67</b>	<b>-3 650 017,53</b>	
a) zysk netto	0,00	-3 650 017,53	
b) strata netto	3 332 457,67	0,00	



**ZESTAWIENIE ZMIAN W KAPITALE (FUNDUSZU) WŁASNYM**

Opis pozycji	Rok bieżący	Rok poprzedni	Przekształcone dane porównawcze
c) odpisy z zysku	0,00	0,00	
<b>II. Kapitał (fundusz) własny na koniec okresu (BZ)</b>	<b>2 106 493,17</b>	<b>3 811 023,04</b>	
<b>III. Kapitał (fundusz) własny, po uwzględnieniu proponowanego podziału zysku (pokrycia straty)</b>	<b>2 106 493,17</b>	<b>3 811 023,04</b>	

**RACHUNEK PRZEPŁYWÓW PIENIĘŻNYCH (METODA POŚREDNIA)**

Opis pozycji	Rok bieżący	Rok poprzedni	Przekształcone dane porównawcze
<b>I. Zysk (strata) netto</b>	<b>-3 332 457,67</b>	<b>-3 650 017,53</b>	
<b>II. Korekty razem</b>	<b>2 948 290,09</b>	<b>5 869 395,65</b>	
1. Amortyzacja	2 377 179,47	2 021 930,17	
2. Zyski (straty) z tytułu różnic kursowych	0,00	0,00	
3. Odsetki i udziały w zyskach (dywidendy)	0,00	0,00	
4. Zysk (strata) z działalności inwestycyjnej	0,00	0,00	
5. Zmiana stanu rezerw	0,00	0,00	
6. Zmiana stanu zapasów	-324 380,87	-14 550,85	
7. Zmiana stanu należności	-1 592 935,37	-330 341,52	
8. Zmiana stanu zobowiązań krótkoterminowych, z wyjątkiem pożyczek i kredytów	3 802 497,79	5 365 398,90	
9. Zmiana stanu rozliczeń międzyokresowych	-1 313 911,37	-1 201 590,85	
10. Inne korekty	-159,56	28 549,80	
<b>III. Przepływy pieniężne netto z działalności operacyjnej (I±II)</b>	<b>-384 167,58</b>	<b>2 219 378,12</b>	
<b>I. Wpływy</b>	<b>0,00</b>	<b>0,00</b>	
1. Zbycie wartości niematerialnych i prawnych oraz rzeczowych aktywów trwałych	0,00	0,00	
2. Zbycie inwestycji w nieruchomości oraz wartości niematerialne i prawne	0,00	0,00	
3. Z aktywów finansowych, w tym:	0,00	0,00	
a) w jednostkach powiązanych	0,00	0,00	
b) w pozostałych jednostkach	0,00	0,00	
– zbycie aktywów finansowych	0,00	0,00	
– dywidendy i udziały w zyskach	0,00	0,00	
– spłata udzielonych pożyczek długoterminowych	0,00	0,00	
– odsetki	0,00	0,00	
– inne wpływy z aktywów finansowych	0,00	0,00	
4. Inne wpływy inwestycyjne	0,00	0,00	
<b>II. Wydatki</b>	<b>5 091 425,10</b>	<b>4 681 642,13</b>	
1. Nabycie wartości niematerialnych i prawnych oraz rzeczowych aktywów trwałych	5 091 425,10	4 681 642,13	
2. Inwestycje w nieruchomości oraz wartości niematerialne i prawne	0,00	0,00	
3. Na aktywa finansowe, w tym:	0,00	0,00	
a) w jednostkach powiązanych	0,00	0,00	
b) w pozostałych jednostkach	0,00	0,00	
– nabycie aktywów finansowych	0,00	0,00	
– udzielone pożyczki długoterminowe	0,00	0,00	
4. Inne wydatki inwestycyjne	0,00	0,00	
<b>III. Przepływy pieniężne netto z działalności inwestycyjnej (I–II)</b>	<b>-5 091 425,10</b>	<b>-4 681 642,13</b>	
<b>I. Wpływy</b>	<b>6 363 236,36</b>	<b>6 272 579,77</b>	



**RACHUNEK PRZEPŁYWÓW PIENIĘŻNYCH (METODA POŚREDNIA)**

Opis pozycji	Rok bieżący	Rok poprzedni	Przekształcone dane porównawcze
1. Wpływy netto z wydania udziałów (emisji akcji) i innych instrumentów kapitałowych oraz dopłat do kapitału	0,00	0,00	
2. Kredyty i pożyczki	0,00	1 996 846,08	
3. Emisja dłużnych papierów wartościowych	0,00	0,00	
4. Inne wpływy finansowe	6 363 236,36	4 275 733,69	
<b>II. Wydatki</b>	<b>270 627,72</b>	<b>305 422,58</b>	
1. Nabycie udziałów (akcji) własnych	0,00	0,00	
2. Dywidendy i inne wypłaty na rzecz właścicieli	0,00	0,00	
3. Inne, niż wypłaty na rzecz właścicieli, wydatki z tytułu podziału zysku	0,00	0,00	
4. Spłaty kredytów i pożyczek	270 627,72	305 422,58	
5. Wykup dłużnych papierów wartościowych	0,00	0,00	
6. Z tytułu innych zobowiązań finansowych	0,00	0,00	
7. Płatności zobowiązań z tytułu umów leasingu finansowego	0,00	0,00	
8. Odsetki	0,00	0,00	
9. Inne wydatki finansowe	0,00	0,00	
<b>III. Przepływy pieniężne netto z działalności finansowej (I-II)</b>	<b>6 092 608,64</b>	<b>5 967 157,19</b>	
<b>D. Przepływy pieniężne netto razem (A.III±B.III±C.III)</b>	<b>617 015,96</b>	<b>3 504 893,18</b>	
<b>E. Bilansowa zmiana stanu środków pieniężnych, w tym:</b>	<b>617 015,96</b>	<b>3 504 893,18</b>	
– zmiana stanu środków pieniężnych z tytułu różnic kursowych	0,00	0,00	
<b>F. Środki pieniężne na początek okresu</b>	<b>3 983 284,08</b>	<b>478 390,90</b>	
<b>G. Środki pieniężne na koniec okresu (F±D), w tym:</b>	<b>4 600 300,04</b>	<b>3 983 284,08</b>	
– o ograniczonej możliwości dysponowania	0,00	0,00	

**INFORMACJE DODATKOWE**

Opis: Wprowadzenie

Plik: Wprowadzenie\_do\_sprawozdania.doc

Opis: Informacja dodatków

Plik: Sprawozdanie\_finansowe2020.docx

Opis: Sprawozdanie cz 1

Plik: Sprawozdanie\_I\_ost.doc

Opis: Sprawozdanie cz 2

Plik: sprawozdanie\_z\_dzialalnosci.pdf

**INFORMACJA DODATKOWA DOTYCZĄCA PODATKU DOCHODOWEGO**

Opis pozycji	Kwota łączna	Z zysków kapitał.	Z innych źródeł
<b>A. Zysk (strata) brutto za dany rok</b>	<i>Rok bieżący:</i> -3 331 609,67		
	<i>Rok poprzedni:</i> -3 650 017,53		
<b>B. Przychody zwolnione z opodatkowania (trwałe różnice pomiędzy zyskiem/stratą dla celów rachunkowych a dochodem/stratą dla celów podatkowych), w tym:</b>	<i>Rok bieżący:</i> 56 710 995,55	0,00	56 710 995,55
	<i>Rok poprzedni:</i> 51 291 746,16	0,00	51 291 746,16

**INFORMACJA DODATKOWA DOTYCZĄCA PODATKU DOCHODOWEGO**

Opis pozycji	Kwota łączna	Z zysków kapitał.	Z innych źródeł
C. Przychody niepodlegające opodatkowaniu w roku bieżącym, w tym:	Rok bieżący:		
	1 331 872,88	0,00	1 331 872,88
	Rok poprzedni:		
	918 306,55	0,00	918 306,55
D. Przychody podlegające opodatkowaniu w roku bieżącym, ujęte w księgach rachunkowych lat ubiegłych w tym:	Rok bieżący:		
	0,00	0,00	0,00
	Rok poprzedni:		
	0,00	0,00	0,00
E. Koszty niestanowiące kosztów uzyskania przychodów (trwałe różnice pomiędzy zyskiem/stratą dla celów rachunkowych a dochodem/stratą dla celów podatkowych), w tym:	Rok bieżący:		
	1 336 336,01	0,00	1 336 336,01
	Rok poprzedni:		
	1 871 135,56	0,00	1 871 135,56
F. Koszty nieuznawane za koszty uzyskania przychodów w bieżącym roku, w tym:	Rok bieżący:		
	1 077 925,95	0,00	1 077 925,95
	Rok poprzedni:		
	792 715,55	0,00	792 715,55
G. Koszty uznawane za koszty uzyskania przychodów w roku bieżącym ujęte w księgach lat ubiegłych, w tym:	Rok bieżący:		
	860 361,89	0,00	860 361,89
	Rok poprzedni:		
	0,00	0,00	0,00
H. Strata z lat ubiegłych, w tym:	Rok bieżący:		
	0,00	0,00	0,00
	Rok poprzedni:		
	2 302 112,49	0,00	2 302 112,49
I. Inne zmiany podstawy opodatkowania, w tym:	Rok bieżący:		
	0,00	0,00	0,00
	Rok poprzedni:		
	0,00	0,00	0,00
J. Podstawa opodatkowania podatkiem dochodowym	Rok bieżący:		
	4 436,13		
	Rok poprzedni:		
	4 200,00		
K. Podatek dochodowy	Rok bieżący:		
	848,00		
	Rok poprzedni:		
	798,00		



**SPRAWOZDANIE Z DZIAŁALNOŚCI cz. I**  
**SPRAWOZDANIE Z RELIZACJI PLANU FINANSOWEGO, W TYM**  
**INWESTYCYJNEGO SAMODZIELNEGO PUBLICZNEGO ZAKŁADU OPIEKI**  
**ZDROWOTNEJ W KĘPNIE W 2020 ROKU**

Działalność Samodzielnego Publicznego Zakładu Opieki Zdrowotnej w Kępnie prowadzona była w 2019 roku w oparciu o Plan finansowy, w tym inwestycyjny zatwierdzony Uchwałą Rady Społecznej Samodzielnego Publicznego Zakładu Opieki Zdrowotnej w Kępnie Nr 1/2020 z dnia 18 maj 2020 r.

**W planie finansowym na rok 2020** zaplanowano po stronie przychodów 52 418 921,93 zł, a zrealizowano 58 042 868,43 zł, tj. 111% planu, w tym:

**I. Przychody ze sprzedaży usług medycznych**

1. Przychody ze sprzedaży usług medycznych zakupionych przez Narodowy Fundusz Zdrowia zaplanowano na poziomie 49 614 921,93 zł, na koniec 2020 roku wyniosły 51 449 317,43 zł, czyli 104% planu w zakresie zawartych kontraktów,
2. Przychody ze sprzedaży usług medycznych pozostałym odbiorcom – zaplanowano 1 350 000,00 zł, wykonano 1 325 848,89 zł, czyli 98% planu.

**II. Przychody ze sprzedaży usług niemedycznych:**

1. Przychody ze sprzedaży usług z tytułu dzierżawy i pozostałych usług niemedycznych – zaplanowano 150 000,00 zł, wykonano 157 990,01 zł tj. 105% założonego planu.
2. Przychody operacyjne – zaplanowano 1 300 000,00 zł, wykonano 5 102 988,73 zł, czyli 393 % zaplanowanych przychodów.

**III. Przychody finansowe** (odsetki bankowe z tytułu lokat terminowych, depozytów automatycznych) - zaplanowano 4 000,00 zł wykonano 6 723,37 zł, tj. 168 % planu.

Realizację planu przychodów na rok 2020 prezentuje poniższa tabela:



Tabela 1. Realizacja Planu finansowego w zakresie przychodów za 2020 r.

L.p.	GRUPY PRZYCHODÓW	PLAN 2020	Przychody I-XII 2020	Procent wykonania
I	<b>PRZYCHODY ZE SPRZEDAŻY USŁUG MEDYCZNYCH:</b>	<b>50 964 921,93 zł</b>	<b>52 775 166,32</b>	<b>103,55%</b>
	Przychody ze sprzedaży usług medycznych zakupionych przez Narodowy Fundusz Zdrowia	49 614 921,93 zł	51 449 317,43	103,70%
	<i>w tym:</i>			
	<b>System Podstawowego Szpitalnego Zabezpieczenia Świadczeń Opieki Zdrowotnej (PSZ) - RYCZAŁT obejmuje świadczenia udzielane przez:</b>	<b>24 387 552,00 zł</b>	<b>24 860 010,62</b>	<b>101,94%</b>
	Oddział Wewnętrzny	24 387 552,00 zł	24 860 010,62	101,94%
	Oddział Chirurgiczny			
	Oddział Położniczo-Ginekologiczny			
	Oddział Neonatologiczny			
	Oddział Pediatriczny			
	Oddział Nefrologiczny			
	Oddział Anestezjologii i Intensywnej Terapii			
	Poradnia Chirurgii Ogólnej			
	Świadczenia zabiegowe w chirurgii ogólnej			
	Świadczenia zabiegowe w ortopedii i traumatologii narządu ruchu			
	Poradnia Chorób Płuc i Gruźlicy			
	Poradnia Chorób Płuc i Gruźlicy - św. pierwszorazowe			
	Poradnia Nefrologiczna			
	Poradnia Nefrologiczna - św. pierwszorazowe			
	Kwalifikacja do przeszczepu i monitorowanie zakwalifikowanych			
	Poradnia Położniczo-Ginekologiczna			
	Świadczenia zabiegowe w położnictwie i ginekologii			
	Poradnia Położniczo-Ginekologiczna - przesiewowe badania cytologiczne			
	Poradnia Diabetologiczna			
	Poradnia Diabetologiczna - św. pierwszorazowe			
	<b>System Podstawowego Szpitalnego Zabezpieczenia Świadczeń Opieki Zdrowotnej (PSZ) - zakresy finansowane odrębnie, w tym:</b>	<b>16 451 056,14 zł</b>	<b>15 337 154,00</b>	<b>93,23%</b>
	Świadczenia w Szpitalnym Oddziale Ratunkowym	4 498 140,00 zł	4 565 980,80	101,51%
	Świadczenia w Szpitalnym Oddziale Ratunkowym - UE	- zł	7 057,22	
	Świadczenia nocnej i świątecznej opieki zdrowotnej udzielane w warunkach ambulatoryjnych i w miejscu zamieszkania lub pobytu świadczeniobiorcy na obszarze zabezpieczenia powyżej 50 tys. świadczeniobiorców w zakresie podstawowym	1 164 600,00 zł	1 182 069,00	101,50%
	Świadczenia nocnej i świątecznej opieki zdrowotnej udzielane w warunkach ambulatoryjnych i w miejscu zamieszkania lub pobytu świadczeniobiorcy na obszarze zabezpieczenia powyżej 50 tys. świadczeniobiorców w zakresie podstawowym - UE	- zł	1 412,00	
	Badania tomografii komputerowej	328 063,24 zł	362 095,43	110,37%
	Neonatologia - hospitalizacja	12,00 zł	0,00	0,00%
	Neonatologia - procedury nielimitowane	1 157 292,00 zł	968 978,17	83,73%
	Położnictwo i Ginekologia - procedury nielimitowane	1 139 598,00 zł	1 056 945,10	92,75%
	Program lekowy - leczenie niedokrwistości w przebiegu pnn	114 760,00 zł	96 107,35	83,75%

Program lekowy - leczenie wtórnej nadciężności przytarczyc u pacjentów hemodializowanych	22 495,00 zł	26 665,52	118,54%
Program lekowy - leczenie parykalcytolem wtórnej nadciężności przytarczyc u pacjentów hemodializowanych	23 595,00 zł	20 734,03	87,87%
Rehabilitacja ogólnoustrojowa w warunkach stacjonarnych - Oddział Leczniczo-Rehabilitacyjny	2 510 807,25 zł	1 438 247,11	57,28%
Rehabilitacja ogólnoustrojowa w warunkach stacjonarnych dla osób ze znacznym stopniem niepełnosprawności - Oddział Leczniczo-Rehabilitacyjny	65 210,25 zł	104 459,29	160,19%
Świadczenia w zakresie nefrologii diag.onkologiczna poza pakietem- wyodrębnione od 01 marca 2020 r.		344,00	
Świadczenia w zakresie poł.gin. diag.onkologiczna poza pakietem - wyodrębnione od 01 marca 2020 r.		551,00	
Świadczenia w zakresie chirurgii diag.onkologiczna poza pakietem- wyodrębnione od 01 marca 2020 r.		1 191,00	
Koszty świadczeń wynikające z Rozporządzenia zmieniającego OWU (wzrost wynagrodzeń pielęgniarek i położnych) - PSZ	4 064 640,00 zł	5 308 988,98	130,61%
Koszty świadczeń wynikające z Rozporządzenia zmieniającego OWU (wzrost wynagrodzeń ratowników medycznych innych niż zatrudnionych w ratownictwie medycznym) - PSZ	1 361 843,40 zł	195 328,00	14,34%
<b>Pozostałe zakresy świadczeń finansowane w ramach odrębnych umów, w tym:</b>	<b>8 776 313,79 zł</b>	<b>9 156 664,65 zł</b>	<b>104,33%</b>
Rehabilitacja Lecznicza - Fizjoterapia ambulatoryjna	881 217,75 zł	859 513,80	97,54%
Rehabilitacja Lecznicza - Fizjoterapia ambulatoryjna dla osób ze znacznym stopniem niepełnosprawności	20 630,40 zł	34 740,28	168,39%
Rehabilitacja Lecznicza - Fizjoterapia domowa	92 038,80 zł	87 239,90	94,79%
Rehabilitacja Lecznicza - Fizjoterapia domowa dla osób ze znacznym stopniem niepełnosprawności	80 658,90 zł	455 091,96	564,22%
Rehabilitacja Lecznicza - Lekarska ambulatoryjna opieka rehabilitacyjna - Poradnia rehabilitacyjna	20 410,56 zł	7 433,04	36,42%
Rehabilitacja Lecznicza - Lekarska ambulatoryjna opieka rehabilitacyjna - Poradnia rehabilitacyjna - dla osób ze znacznym stopniem niepełnosprawności	230,28 zł	0,00	0,00%
Świadczenia zdrowotne kontraktowane odrębnie - Hemodializoterapia	3 286 608,00 zł	3 055 482,94	92,97%
Ratownictwo medyczne - zespół specjalistyczny i zespół podstawowy	2 548 549,50 zł	2 827 410,89	110,94%
Dodatkowe środki z przeznaczeniem na finansowanie świadczeń udzielanych przez ratowników medycznych, dyspozytorów medycznych i pielęgniarki podwykonawcy w ramach umowy w rodzaju Ratownictwo Medyczne	400 000,00 zł	378 401,81	94,60%
POZ - Transport sanitarny	308 903,04 zł	316 789,99	102,55%
Program profilaktyki raka piersi etap podstawowy Mammografia	- zł	0,00	
Poradnia lekarza POZ	153 430,92 zł	175 555,83	114,42%
Poradnia lekarza POZ-UE	- zł	1 200,00	
Pielęgniarka POZ	3 925,44 zł	4 625,74	117,84%
Dieta Mamy- program pilotażowy	63 554,40 zł	45 125,80	71,00%
Gastroskopia	92 848,00 zł	90 693,91	97,68%
Kolonoskopia	201 592,00 zł	164 745,20	81,72%
Poradnia ortopedyczna	235 983,00 zł	299 759,40	127,03%
Poradnia leczenia bólu	27 595,08 zł	13 008,22	47,14%
Poradnia leczenia bólu - świadczenia pierwszorazowe	27 595,08 zł	5 996,52	21,73%
Koszty świadczeń wynikające z Rozporządzenia zmieniającego OWU (wzrost wynagrodzeń pielęgniarek i położnych) - poza PSZ	330 542,64 zł	333 849,42	101,00%
<b>RAZEM</b>		<b>9 156 664,65</b>	
Transport COVID-19 gotowość		458 880,00	
Transport COVID-19 zrealizowany transport		74 190,00	
PRETRIAGE - SOR		13 902,00	



	DRIVE-THRU gotowość do pobierania wymazów		84 680,00	
	DRIVE THRU pobrania wymazów		89 250,00	
	ŁÓŻKA COVID gotowość		144 400,00	
	ŁÓŻKA COVID- hospitalizacje		673 755,00	
	ŁÓŻKA COVID z respiratorem gotowość		3 000,00	
	ŁÓŻKA z respiratorem hospitalizacja		220 959,36	
	RYCZAŁT za oddział zakaźny		240 922,22	
	MOBILNY punkt wymazowy pobrania wymazów		14 385,00	
	MOBILNY punkt wymazowy gotowość do pobierania wymazów		64 700,00	
	TESTY AG		7 229,16	
	TELEPORADY w POZ		720,00	
	SZCZEPHENIA p/SARS		4 531,76	
	<b>RAZEM COVID</b>		<b>2 095 504,50</b>	
2.	Przychody ze sprzedaży usług medycznych pozostałym odbiorcom	1 350 000,00 zł	1 325 848,89	98,21%
II	<b>PRZYCHODY ZE SPRZEDAŻY USŁUG NIEMEDYCZNYCH I PRZYCHODY OPERACYJNE</b>	<b>1 450 000,00 zł</b>	<b>5 260 978,74</b>	<b>362,83%</b>
1.	Przychody ze sprzedaży usług z tytułu dzierżawy i pozostałych usług niemedycznych	150 000,00 zł	157 990,01	105,33%
2.	Przychody operacyjne w tym :	1 300 000,00 zł	5 102 988,73	392,54%
	umorzona pożyczka otrzymana od Powiatu Kępińskiego		1 000 000,00	
	odpis amortyzacji środków trwałych otrzymanych z dotacji		1 331 872,88	
	realizacja umowy podpisanej z Wojewodą Wielkopolskim - na wykonywanie wymazów COVID-19		146 580,00	
	dodatkowe środki finansowe na dodatki do wynagrodzeń COVID-19 z NFZ		1 719 409,45	
III	<b>PRZYCHODY FINANSOWE</b>	<b>4 000,00 zł</b>	<b>6 723,37</b>	<b>168,08%</b>
<b>OGÓŁEM PRZYCHODY</b>		<b>52 418 921,93 zł</b>	<b>58 042 868,43</b>	<b>110,73%</b>

Na rok 2020 zaplanowano koszty funkcjonowania SPZOZ w Kępnie w wysokości 54 420 150,00 zł, a poniesiono 61 374 478,10 zł, co stanowi 109% planu finansowego w zakresie kosztów.

Szczegółową realizację planu finansowego kosztów na rok 2019 prezentuje poniższa tabela.

Tabela 2. Realizacja Planu finansowego w zakresie kosztów za 2020 r.

Lp.	RODZAJ KOSZTÓW	PLAN	REALIZACJA	
			w zł	%
1	Amortyzacja	2 061 600,00	2 254 111,22	109,3%
2	Przedmioty trwałe w użytkowaniu odpisane w 100 %	97 380,00	123 068,25	126,4%
3	Leki, materiały opatrunkowe, tlen medyczny	2 750 000,00	2 805 157,77	102,0%
4	Krew	280 000,00	315 716,44	112,8%
5	Odzież robocza i BHP	70 050,00	12 861,09	18,4%
6	Rozchody sprzętu medycznego	1 800 000,00	2 536 986,48	140,9%
7	Materiały do bad. diagnost. laboratoryjnych i RTG	750 000,00	658 507,84	87,8%
8	Opał	5 580,00	5 779,60	103,6%
9	Paliwo do samochodów i innych urządzeń	240 000,00	395 589,80	164,8%
10	Pozostałe materiały	45 000,00	59 757,25	132,8%
11	Bielizna i pościel	4 000,00	0,00	0,0%
12	Artykuły żywnościowe	380 000,00	332 547,51	87,5%

13	Materiały do remontu i konser. budynków	35 000,00	31 186,45	89,1%
14	Materiały do remontu sprzętu i urządzeń	70 000,00	69 752,68	99,6%
15	Materiały dot. eksploatacji samochodów	2 000,00	8 096,32	404,8%
16	Środki czystości	175 000,00	164 315,69	93,9%
17	Materiały biurowe	150 000,00	131 162,83	87,4%
18	Prenumerata czasopism i książek med.	5 000,00	3 941,59	78,8%
19	Energia elektryczna i gaz szpital Kępno i olej opałowy Grębanin	900 000,00	866 127,84	96,2%
20	Woda i ścieki	132 000,00	125 133,29	94,8%
21	Usługi remontowe budynków	100 000,00	163 716,58	163,7%
22	Konserwacja, przeglądy i naprawa sprzętu	530 000,00	392 732,03	74,1%
23	Usługi remontowe samochodów	150 000,00	136 352,91	90,9%
24	Usługi pralnicze	130 000,00	112 538,98	86,6%
25	Usługi pocztowo-telekomunikacyjne	80 000,00	85 870,09	107,3%
26	Usługi komunalne - wywóz nieczystości	152 000,00	76 363,35	50,2%
27	Usługi kominarskie	2 400,00	2 661,11	110,9%
28	Odbiór i utylizacja odpadów medycznych	300 000,00	311 106,76	103,7%
29	Zakup procedur medycznych - badania wykonywane poza szpitalem, opis badań TK, konsultacje i zabiegi specjalist., koszty podwyk. med..	560 000,00	592 895,29	105,9%
30	Usługi materialne	30 000,00	30 437,71	101,5%
31	Usługi niematerialne	930 000,00	937 918,68	100,9%
32	Usługi bankowe	24 000,00	20 049,77	83,5%
33	Kontrakty ratowników medycznych i techn. rtg, piel poz, fizjot.	2 938 068,00	3 743 320,07	127,4%
34	Kontrakty Lekarskie	12 300 000,00	13 112 607,00	106,6%
35	Wynagrodzenia pracowników	21 400 000,00	22 865 060,45	106,8%
36	Wynagrodzenia - prace zlecone	1 749 672,00	2 009 097,66	114,8%
37	Odpisy na ZFŚS	656 000,00	650 824,97	99,2%
38	Badania okresowe pracowników	18 500,00	19 389,00	104,8%
39	Szkolenie pracowników	35 000,00	26 354,00	75,3%
40	Świadczenia z tytułu BHP	25 000,00	16 930,36	67,7%
41	Ubezpieczenia ZUS	3 700 000,00	4 312 051,06	116,5%
42	Opłata za korzystanie ze środowiska	2 400,00	2 905,00	121,0%
43	Podatek od nieruchomości, opłaty skarbowe i inne podatki i opłaty	162 000,00	158 981,56	98,1%
44	Podróże służbowe	24 000,00	20 805,23	86,7%
45	Koszty reprezentacji i reklamy	1 800,00	1 803,26	100,2%
46	Ubezpieczenia pojazdów	60 700,00	75 412,42	124,2%
47	Ubezpieczenia OC i majątkowe	156 000,00	228 815,72	146,7%
48	Koszty operacyjne	250 000,00	367 677,14	147,1%
<b>Razem</b>		<b>56 420 150,00</b>	<b>61 374 478,10</b>	<b>108,8%</b>

Planowany wynik finansowy na koniec. 2020 r.	-4 001 228,07 zł
--	------------------

Wynik finansowy brutto na koniec 2020 r.	-3 331 609,67 zł
Podatek dochodowy	848,00
Wynik finansowy netto na koniec 2020 r.	-3 332 457,67 zł

Na koniec 2020 roku zaplanowano wynik finansowy ujemny (stratę) w wysokości -4 001 609,67 zł. SPZOZ w Kępnie działalność w 2020 roku zakończył stratą brutto w wysokości -3 331 609,67 zł. Podatek dochodowy od osób prawnych za rok 2020 wynosi 848,00 zł. Strata netto za rok 2020 wynosi -3 332 457,67 zł.



Sprawozdanie z działalności finansowej Samodzielnego Publicznego Zakładu Opieki Zdrowotnej w Kępnie za okres od 01.01.2020 r. do 31.12.2020 r. przedstawia się następująco:

Tabela 3. Uzyskane przychody

Wyszczególnienie	Kwota
Przychody z Narodowego Funduszu Zdrowia	51 449 317,43
Przychody z tytułu świadczenia innych usług	1 483 838,90
Uzyskane przychody operacyjne	5 102 988,73
Przychody finansowe (odsetki bankowe)	6 723,37
<b>Przychody ogółem</b>	<b>58 042 868,43</b>
Zyski nadzwyczajne	0,00
<b>RAZEM</b>	<b>58 042 868,43</b>

Tabela 4. Poniesione koszty

Wyszczególnienie	Kwota
Amortyzacja	2 377 179,47
Zużycie materiałów i energii	8 522 620,47
Usługi obce	19 718 570,33
Wynagrodzenia	24 874 158,11
Ubezpieczenia społeczne i inne świadczenia	5 025 549,39
Podatki i opłaty	161 886,56
Pozostałe koszty rodzajowe	326 836,63
<b>Razem koszty rodzajowe</b>	<b>61 006 800,96</b>
Koszty operacyjne i finansowe	367 677,14
<b>Koszty ogółem</b>	<b>61 374 478,10</b>
Straty nadzwyczajne	0,00
<b>Razem</b>	<b>61 374 478,10</b>

Tabela 5. Wynik finansowy

Wynik finansowy (strata) brutto	- 3 331 609,67
Podatek dochodowy	848,00
<b>Wynik finansowy (strata) netto</b>	<b>-3 332 457,67</b>

Tabela 6. Zobowiązania

Wyszczególnienie	Kwota
z tytułu dostaw i i usług	4 424 130,10
z tytułu wynagrodzeń ( wynagrodzenia za XII 2020 wypłacono do 10.01.2021 r. oraz dodatkowe wynagrodzenia – dodatki COVID listopad i grudzień 2020 r. )	1 571 002,20
potrącenia od ww. wynagrodzeń przekazane do 10.01.2021 r.	168 540,15
składki ZUS od wynagrodzeń za m-c XI i XII 2020r.oraz składki ZUS w związku z zawartymi układami ratalnymi.	7 718 467,19
podatek od osób fizycznych za m-c XI i XII 2020 (termin płatności do 20.01.2021 i do 20.02.2021r.)	401 573,00
opłata za korzystanie ze środowiska	1 116,00
podatek VAT (termin płatności do 25.01.2021r.)	2 750,00
Podatek od osób prawnych CIT	848,00
Kredyt bankowy ( dot. zakupu tomografu komputerowego)	1 420 795,78
Zabezpieczenie należytego wykonania umowy	110 940,52
Fundusze specjalne	1 015 999,78
Pozostałe	198 531,33
<b>OGÓŁEM</b>	<b>17 034 694,05</b>

Tabela 7. Należności

Wyszczególnienie	Kwota
Należności od NFZ i Wielkopolskiego Centrum Ratownictwa Medycznego	3 224 812,54



Pozostałe należności (usługi medyczne poza kontraktem z NFZ, usługi niemedyczne)	51 556,38
Inne rozrachunki wraz z notami do NFZ za dodatki do wynagrodzeń – COVID-19	1 864 359,58
Pożyczki mieszkaniowe z ZFŚS	806 295,00
<b>OGÓŁEM</b>	<b>5 947 023,50</b>

W 2020 roku Samodzielny Publiczny Zakład Opieki Zdrowotnej w Kępnie nie zrealizował części planów inwestycyjnych. Wartość zrealizowanych inwestycji w zakresie zadań remontowych wyniosła 202 748,50 zł, natomiast w zakresie zakupów aparatury i pozostałego wyposażenia 3 862 525,50 zł. Ogółem wartość zrealizowanych inwestycji w 2020 roku wyniosła 4 065 274,50 zł. Poza tym zrealizowano zadania najpilniejsze i niezbędne ze względu na bezpieczeństwo pacjentów, zapewnienie odpowiedniej jakości udzielanych świadczeń oraz warunków pracy personelu.

Realizacje planu inwestycyjnego prezentują poniższe tabele:

Tabela 8. Realizacja Planu inwestycyjnego Samodzielnego Publicznego Zakładu Opieki Zdrowotnej w Kępnie w 2020 r. w zakresie zadań remontowo-inwestycyjnych:

I. W zakresie realizacji zadań remontowo – inwestycyjnych:						
1	2	3	4	5	6	7
Lp.	Nazwa zadania	Uzasadnienie realizacji zadania	Szacunkowy koszt realizacji zadania /zł/	Realizacja	Faktyczny koszt realizacji zadania /zł/	Źródła finansowania /zł /
1.	Opracowanie dokumentacji budowlanej na remont dachu Szpitala w Kępnie	Ze względu na stan techniczny należy dokonać remontu dachu łącznie z wymianą dachówki na budynkach Oddziałów Chirurgicznego i Oddziału Położniczo - Ginekologicznego. Budynek Oddziału Chirurgicznego pokryty jest dachówką firmy A.DANENBERG z KODERSDORFU z okresu międzywojennego.	22 000,00	Dokumentacja została wykonana przez firmę PLEAFY Piotr Czech z Opola łącznie z uzyskaną decyzją pozwolenia na budowę Nr 193/2020 z dnia 21.04.2020 r. Koszt remontu dachów łącznie z wymianą dachówki według opracowanego kosztorysu inwestorskiego wynosi - 543 623,50 zł	22 000,00	Własne środki finansowe
2.	Opracowanie ekspertyzy technicznej w zakresie ochrony przeciwpożarowej dla budynków Szpitala w Kępnie	Przedmiotem ekspertyzy jest kompleksowa ocena stanu technicznego budynków Szpitala w Kępnie pod kątem zgodności z obowiązującymi przepisami prawa o ochronie przeciwpożarowej oraz jej uzgodnienie z Wielkopolskim Komendantem Wojewódzkim PSP w Poznaniu. Opracowana w 2007 r. ekspertyza p.poż. uległa w znacznej części dezaktualizacji, wobec czego należy opracować nową ekspertyzę.	20 000,00	W dniu 20.01.2020 r. została zawarta umowa z firmą Usługi BHP Małgorzata Pilch z Rychwała na opracowanie ekspertyzy technicznej, z terminem wykonania - 30.06.2020 r. Koszt - 43 050,00 zł.	43 050,00	Własne środki finansowe



3.	<p>Opracowanie dokumentacji projektowej dot. Przebudowy Oddziału Anestezjologii i Intensywnej Terapii zakładającej powiększenie do 6 łóżek poprzez dobudowę fragmentu nowej kubatury oraz przebudowę Oddziałów Położniczo - Ginekologicznego i Noworodkowego w celu dostosowania do wymogów prawa.</p>	<p>Na podstawie opracowanego programu funkcjonalno-użytkowego na przebudowę części budynków Szpitala w Kępnie, zaplanowano opracowanie dokumentacji projektowo - kosztorysowej na przebudowę Oddziału Anestezjologii i Intensywnej Terapii z powiększeniem do 6 łóżek poprzez dobudowę fragmentu nowej kubatury oraz przebudowę Oddziałów Położniczo - ginekologicznego i noworodkowego</p>	120 000,00	<p>W dniu 27.03.2020 r. zawarto umowę na wykonanie dokumentacji projektowo - kosztorysowej z firmą Stanisławski Jerzy Stanisławski w spadku z siedzibą w Zdunach. Termin opracowania dokumentacji 31.07.2020 r. Koszt - 129 150,00 zł. Koszt opracowania mapy do celów projektowych - 922,50 zł</p>	130 072,50	<p>Stowarzyszenie „ZDROWIE: Na Rzecz Szpitala w Kępnie - 129 150,00 oraz środki własne - 922,50</p>
4.	<p>Remont sal chorych i korytarza Oddziału Leczniczego - Rehabilitacyjnego w Grębaninie wraz z instalacją systemu p.poż., przyzywowego pacjentów</p>	<p>Konieczność wykonania remontu sal chorych i korytarza w Oddziale Leczniczego - Rehabilitacyjnym wynika z wydanej Decyzji z dnia 24.10.2019 r. Wielkopolskiego Państwowego Wojewódzkiego Inspektora Sanitarnego w Poznaniu. Instalacja systemu p.poż. i systemu przyzywanego pacjentów wynika z Postanowienia Nr 312-1/2019 Wielkopolskiego Komendanta Wojewódzkiego PSP w Poznaniu</p>	90 000,00	<p>Firma FIRE CONTROL z Wolicy opracowała dokumentację elektryczną na wykonanie systemu sygnalizacji pożarowej w oddziale. Koszt wykonania dokumentacji - 7626,00 zł.</p>	7 626,00	<p>Własne środki finansowe</p>

Przebudowa Oddziału Anestezjologii i Intensywnej Terapii zakładającej powiększenie do 6 łóżek poprzez dobudowę fragmentu nowej kubatury oraz przebudowa Oddziału Ginekologicznego - Położniczo - Noworodkowego w celu dostosowania do wymogów prawa.	Zakres zadania obejmuje przebudowę oddziału Anestezjologii i Intensywnej Terapii zakładającej powiększenie do 6 łóżek poprzez dobudowę fragmentu nowej kubatury oraz przebudowę Oddziałów Położniczo - Ginekologicznego i Noworodkowego w celu dostosowania do wymogów prawa. ( Łączny koszt zadania 7 265 000,00zł)	4 000 000,00	W dniu 31.12.2020 r. o ogłoszono postępowanie przetargowe na realizację tego zadania. Według kosztorysu inwestorskiego koszt prac budowlanych dot. rozbudowy Szpitala w Kępnie wynosi - 10 373 700,77 zł. Powyższe koszty nie obejmują kosztów wyposażenia w sprzęt medyczny i pozostałe wyposażenie.	202 748,50	Kredyt bankowy
<b>RAZEM</b>					
<b>4 252 000,00</b>					
<b>202 748,50</b>					
<b>47 743,55</b>					
<b>47 743,55</b>					
<b>47 743,55</b>					
<b>47 743,55</b>					
<b>47 743,55</b>					
<b>47 743,55</b>					
<b>47 743,55</b>					
<b>47 743,55</b>					
<b>47 743,55</b>					
<b>47 743,55</b>					
<b>47 743,55</b>					
<b>47 743,55</b>					
<b>47 743,55</b>					
<b>47 743,55</b>					
<b>47 743,55</b>					
<b>47 743,55</b>					
<b>47 743,55</b>					
<b>47 743,55</b>					
<b>47 743,55</b>					
<b>47 743,55</b>					
<b>47 743,55</b>					
<b>47 743,55</b>					
<b>47 743,55</b>					
<b>47 743,55</b>					
<b>47 743,55</b>					
<b>47 743,55</b>					
<b>47 743,55</b>					
<b>47 743,55</b>					
<b>47 743,55</b>					
<b>47 743,55</b>					
<b>47 743,55</b>					
<b>47 743,55</b>					
<b>47 743,55</b>					
<b>47 743,55</b>					
<b>47 743,55</b>					
<b>47 743,55</b>					
<b>47 743,55</b>					
<b>47 743,55</b>					
<b>47 743,55</b>					
<b>47 743,55</b>					
<b>47 743,55</b>					
<b>47 743,55</b>					
<b>47 743,55</b>					
<b>47 743,55</b>					
<b>47 743,55</b>					
<b>47 743,55</b>					
<b>47 743,55</b>					
<b>47 743,55</b>					
<b>47 743,55</b>					
<b>47 743,55</b>					
<b>47 743,55</b>					
<b>47 743,55</b>					
<b>47 743,55</b>					
<b>47 743,55</b>					
<b>47 743,55</b>					
<b>47 743,55</b>					
<b>47 743,55</b>					
<b>47 743,55</b>					
<b>47 743,55</b>					
<b>47 743,55</b>					
<b>47 743,55</b>					
<b>47 743,55</b>					
<b>47 743,55</b>					
<b>47 743,55</b>					
<b>47 743,55</b>					
<b>47 743,55</b>					
<b>47 743,55</b>					
<b>47 743,55</b>					
<b>47 743,55</b>					
<b>47 743,55</b>					
<b>47 743,55</b>					
<b>47 743,55</b>					
<b>47 743,55</b>					
<b>47 743,55</b>					
<b>47 743,55</b>					
<b>47 743,55</b>					
<b>47 743,55</b>					
<b>47 743,55</b>					
<b>47 743,55</b>					
<b>47 743,55</b>					
<b>47 743,55</b>					
<b>47 743,55</b>					
<b>47 743,55</b>					
<b>47 743,55</b>					
<b>47 743,55</b>					
<b>47 743,55</b>					
<b>47 743,55</b>					
<b>47 743,55</b>					
<b>47 743,55</b>					
<b>47 743,55</b>					
<b>47 743,55</b>					
<b>47 743,55</b>					
<b>47 743,55</b>					
<b>47 743,55</b>					
<b>47 743,55</b>					
<b>47 743,55</b>					
<b>47 743,55</b>					
<b>47 743,55</b>					
<b>47 743,55</b>					
<b>47 743,55</b>					
<b>47 743,55</b>					
<b>47 743,55</b>					
<b>47 743,55</b>					
<b>47 743,55</b>					
<b>47 743,55</b>					
<b>47 743,55</b>					
<b>47 743,55</b>					
<b>47 743,55</b>					



Tabela 9. Realizacja Planu inwestycyjnego Samodzielnego Publicznego Zakładu Opieki Zdrowotnej w Kępnie w 2020 r. w zakresie zakupu aparatury medycznej i wyposażenia:

I. W zakresie zakupów aparatury medycznej i pozostałego wyposażenia:						
1	2	3	4	5	6	7
Lp.	Nazwa zadania	Uzasadnienie realizacji zadania	Szacunkowy koszt realizacji zadania (zł)	Realizacja	Faktyczny koszt realizacji zadania (zł)	Źródła finansowania (zł)
1.	Zakup ambulansu sanitarnego typu „T” na potrzeby transportu pacjentów	Ambulans sanitarny Renault Trafik o nr rejestr. PKE-50LL służący do transportu pacjentów został zakupiony w 2008 r. i na koniec 2019 r. posiada liczbę przejechanych kilometrów - 395 800. Ze względu na stopień zużycia pojazdu i często występujące awarie zachodzi pilna potrzeba jego wymiany.	400 000,00	Firma Medfinance S.A. ul. Piłsudskiego 76 z Łodzi, zgodnie z podpisaną umową dostarczyła ambulans sanitarny typ T VOLKSWAGEN Crafter do dnia 13.01.2021 r. - koszt 383 317,98		Dotacja Powiatu Kępińskiego 220 000,00 Darczyńca 140 000,00 Środki własne 23 317,98
2.	Ucyfrowienie diagnostyki obrazowej w Pracowni RTG poprzez zakup 2 nowych cyfrowych aparatów RTG i cyfrowego mammografu	Pracownia RTG używa obecnie aparaty RTG analogowe, jeden zakupiony w 2003 r. drugi w 2007 r. natomiast mammograf analogowy został zakupiony w 2005 r. W ramach realizacji zadania należy zakupić 2 nowe cyfrowe stacjonarne aparaty RTG oraz cyfrowy mammograf - łącznie z remontem pomieszczeń Pracowni RTG.	2 000 000,00	Firma Alteris S.A. ul. Ceglana 35 z Katowic dostarczyła aparaty RTG i wykonała prace budowlane - 2 995 650,00 oraz dostarczyła cyfrowy mammograf - 676 020,00. Nadzór inwestorski - 18 444,00	3 701 844,00	Dotacja celowa z Budżetu Państwa 2 916 520,00 Dotacja Powiatu Kępińskiego 750 000,00 Środki własne 35 324,00
3.	Zakup 2 aparatów do hemodializ dla Stacji Dializ	Zakupione w 2002 r. dwa aparaty do hemodializ posiadają wypracowane ponad 50 tys. godzin pracy. Ze względu na stopień ich zużycia wymagają wymiany na nowe.	80 000,00	Aparaty do hemodializ - 3 szt. dostarczyła firma Feesenius Medical Care Polska S.A. z Poznania - 103 680,00	103 680,00	Dotacja z Urzędu Miasta i Gminy Kępno 100 000,00 Środki własne 3 680,00
4.	Zakup aparatu USG dla potrzeb Oddziału Anestezjologii i Intensywnej Terapii i Poradni Ortopedycznej	Oddział Anestezjologii i Intensywnej Terapii oraz Poradnia Ortopedyczna nie posiadają na wyposażeniu aparatu USG. Zgodnie ze standardami anestezjologicznymi Oddział OAiIT oraz Poradnia Ortopedyczna powinna posiadać w Oddziale aparaty USG.	85 000,00	Starosta Kępiński zwrócił się pismem z dnia 08.05.br. do Ministerstwa Zdrowia z prośbą o przekazanie środków finansowych na zakup aparatu USG - decyzja nie została podjęta.		Środki zewnętrzne

5.	Zakup aparatu EKG, ergometru i bieżni rehabilitacyjnej dla Oddziału OLR w Grębaninie.	Obecnie na wyposażeniu oddziału znajdują się bieżnia rehabilitacyjna zakupiona w 1996 r., aparat EKG zakupiony w 2007 r. oraz 2 ergometry zakupione w 2008 r. Z uwagi na zużycie tego sprzętu zachodzi konieczność jego wymiany na nowy.	20 000,00	Bieżnię elektryczną wraz z urządzeniem do ćwiczeń równowagi - 12 750,00 rowerów treningowych 2 szt.- 10 998,00 dostarczyła firma Aparatus z Wrocławia	23 748,00	Dotacja z Urzędu Gminy w Baranowie 18 653,00 Środki własne 5 095,00
6.	Zakup respiratora stacjonarnego dla Oddziału Anestezjologii i Intensywnej Terapii	Ostatnio respirator użytkowany w oddziale OAiIT, który został zakupiony w 2005 r. uległ awarii. Według oceny pracowników serwisu respirator nie nadaje się do dalszego użytkowania. Wobec powyższego należy zakupić nowy respirator.	90 000,00	SPZOZ w Kępnie otrzymał w formie nieodpłatnego użytkowania 2 respiratory stacjonarne; jeden z Urzędu Wojewódzkiego drugi z Urzędu Marszałkowskiego		Środki zewnętrzne
7.	Zakup 3 szt. nawilzaczy wysokoprzepływowch do terapii HFNC dla Oddziałów OAiIT i Internistycznego	Obecnie oddziały te nie posiadają na wyposażeniu tego sprzętu medycznego, który jest podłączany do pacjentów z wysoką niewydolnością oddechową.	35 600,00	W dniu 27.03.br. zostały zamówione nawilzacze wysokoprzepływowe. Koszt 3 szt. - 33 253,20 zł. Zakup zrealizowany.	33 253,20	Środki finansowe przekazane przez Fundację „UŚMIECH” 23 760,00 oraz środki od Darczyńców
8.	Zakup myjki - dezynfektora dla Pracowni Endoskopii	Pracownia Endoskopii posiada na wyposażeniu 2 myjki - dezynfektory, jedna zakupiona w 2005 r., druga zakupiona w 2012 r. Ze względu na znaczny stopień zużycia konieczna jest wymiana myjki - zakupionej w 2005 r.	90 000,00	Realizację zakupu przesunięto na 2021 r.		Środki zewnętrzne
			<b>2 800 600,00</b>		<b>3 862 525,20</b>	
<b>II. Zakupy poza planem:</b>						
1.	Zakup kamer - konieczność zainstalowania dodatkowego monitoringu na SOR - w związku z COVID*19	Montaż monitoringu - kamer spowodowany utworzeniem izolowanej Sali obserwacyjnej dla pacjentów z podejrzeniem COVID-19				Dotacja z Urzędu Gminy Bralin
					5 349,27	



2.	Zakup samochodu fiat talento - samochód jest wykorzystywany w celu realizacji wymazów	Zakup samochodu dla zespołu wymazowego wykonującego wymazy w miejscu zamieszkania osób z podejrzeniem COVID-19			101 721,00	Koło Łowieckie Dzik Wieluń w ramach akcji „zestrzeliły koronawirusa”
3.	Zakup dwóch myjek/dezynfektorów - jedna myjka na Oddział Zakątny druga na Oddział Nefrologiczny	Zakup myjek/dezynfektorów związanych z intensywniejszą eksploatacją na oddziałach spowodowana sytuacją epidemiczną.			47 520,00	Środki własne
4.	Zakup urządzenia do dezynfekcji powietrza- na potrzeby Oddziałów Szpitalnych	Zakup związany w związku z zwiększonym zagrożeniem spowodowanym sytuacją epidemiczną na Oddziałach Szpitalnych			47 608,56	Urządzenie otrzymane od Fundacji Radia ZET
5.	Zakup trzech łóżek szpitalnych - OAIIT	Zakup spowodowany znacznym wyeksploatowaniem istniejących łóżek. Naprawa istniejących łóżek byłaby nieopłacalna.			24 840,00	Środki otrzymane z Fundacji Supra 7000,00, Środki własne 17 840,00
6.	Odnowienie bazy sprzętu ze środków otrzymanych z darowizn na COVID-19 Zakup: 4 elektrokardiografów, 4 kardiomonitorów, 5 pomp infuzyjnych	Zakup dodatkowych urządzeń wynikał z utworzenia dodatkowych łóżek na potrzeby leczenia pacjentów z COVID -19			138 074,96	Środki otrzymane z Fundacji, Darczyńców w związku z COVID-19
7.	Zakup sprzętu medycznego - sfinansowanego w ramach realizacji programu pn. „Program wszechstronnej rehabilitacji neurologicznej zwiększający szanse na powrót do pracy osób po udarze mózgu w SPZOZ w Kępnie” Zakup: 3 stołów do rehabilitacji i masażu, 4 rowerów treningowych, aparatu do elektrotterapii, bieżni elektrycznej, platformy dynamograficznej, wirówki kończyn dolnych i górnych.	Zakup związany z wdrożeniem „ Programu wszechstronnej rehabilitacji neurologicznej zwiększający szanse na powrót do pracy osób po udarze mózgu w SPZOZ w Kępnie”			104 685,19	Środki otrzymane z Budżetu Państwa i Unii Europejskiej w związku z realizacją programu udarowego „ Program wszechstronnej rehabilitacji neurologicznej zwiększający szanse na powrót do pracy osób po udarze mózgu w SPZOZ w Kępnie”

8.	Zakup ambulansu sanitarnego typu „C” na potrzeby ratownictwa medycznego	<p>Ambulans sanitarny Typu C marki VOLKSWAGEN VW SYNIE CRAFTER o nr rejestracyjnym PKE 5HG8 z przeznaczeniem do wykorzystania przez specjalistyczny zespół ratownictwa medycznego. Specjalistyczny ambulans będzie pełnił rolę karetki systemowej z najwyższym poziomem uprzywilejowania. Karetka jest w pełni wyposażona w sprzęt ratunkowy nawet w zakresie ochrony COVID-19.</p>			449 998,00	Dotacja celowa z Budżetu Państwa 400 000,00 Środki własne 49 998,00	
<b>RAZEM</b>						<b>919 796,98</b>	



Największym osiągnięciem inwestycyjnym w 2020 r. na rzecz pacjentów naszego szpitala pomimo trudnej sytuacji epidemicznej było uruchomienie nowej Cyfrowej Pracowni RTG i Cyfrowej Pracowni Mammografii. Z dotacji Powiatu Kępińskiego w wysokości 750 000,00 zł oraz własnych środków w kwocie 35 324,00 zł. zakupiono dwa cyfrowe aparaty RTG oraz cyfrowy mammograf, a także dostosowano Pracownię do nowoczesnych standardów z dotacji celowej z Budżetu Państwa w wysokości 2 916 520,00 zł,

W 2020 roku w Samodzielnym Publicznym Zakładzie Opieki Zdrowotnej w Kępnie zostały wypłacone dodatki w wysokości 1600 złotych brutto w koszcie zakładu w przeliczeniu etat lub równoważnik etatu dla ratowników medycznych będących członkami zespołów ratownictwa medycznego oraz ratownikom medycznym zatrudnionym w Szpitalnym Oddziale Ratunkowym, a także dodatek w wysokości 1 200,00 zł dla ratowników medycznych zatrudnionych na oddziałach szpitalnych oraz w transporcie sanitarnym. Od lipca 2020 r. w wysokości 1 600,00 zł dla ratowników medycznych zatrudnionych w transporcie sanitarnym.

W 2020 roku w SPZOZ w Kępnie zrealizował wzrost wynagrodzeń zasadniczych zgodnie z postanowieniami ustawy z dnia 8 czerwca 2017 roku o sposobie ustalania najniższego wynagrodzenia zasadniczego pracowników wykonujących zawody medyczne zatrudnionych w podmiotach leczniczych (Dz. U. 2017, poz.1473 z późn. zm.) W SPZOZ w Kępnie zrealizowano w 2020 roku czwarty etap podwyżek wynagrodzeń zasadniczych wszystkich pracowników. Kolejny etap podwyżek zostanie zrealizowany w lipcu 2021 roku i będzie kontynuowany zgodnie z ustawą. Podkreślić należy, że ustawa nakładając obowiązek zrealizowania wzrostu wynagrodzeń zasadniczych, nie wskazuje źródła finansowania. W 2020 r został realizowany także wzrost płacy minimalnej w związku z którą wypłacane są dodatki wyrównawcze dla części pracowników.

W 2020 r. Szpital w Kępnie jako jeden z pierwszych w województwie Wielkopolskim podjął się działań walki z koronawirusem poprzez realizację transportów pacjentów na oddział zakaźny oraz pobierania wymazów u pacjentów poddanych kwarantannie domowej na terenie całej Wielkopolski. Szpital w Kępnie w październiku utworzył łóżka dla pacjentów chorych na COVID-19. Wykonanie kontraktu w zakresie ryczału w 2020 r. w związku z sytuacją epidemiczną wyniósł 88 %. Poprzez walkę z koronawirusem Szpital w Kępnie stracił część przychodów z tytułu niezrealizowania części kontraktu poza ryczałem tj. ok 1,5 mln zł. W związku

z ograniczeniami w przyjmowaniu pacjentów w szpitalu zmniejszyła się ilość wykonywanych badań komercyjnych co wpłynęło na spadek uzyskiwanych przychodów. W związku z koniecznością wprowadzenia reżimu sanitarnego w trosce o bezpieczeństwo pacjentów i personelu szpital w Kępnie poniósł wysokie koszty. Szpital pozyskał dodatkowe środki od darczyńców na rzecz walki z COVID-19 oraz niezbędny sprzęt.

Największym problemem w działalności Samodzielnego Publicznego Zakładu Opieki Zdrowotnej w Kępnie są narastające trudności w pozyskaniu personelu medycznego oraz wysoka absencja pracowników. Narastające braki kadrowe dotyczą lekarzy, pielęgniarek, położnych, diagnostów laboratoryjnych, a także personelu niemedycznego tj. sprzętaczek, pracowników technicznych. Wiąże się z tym wzrost oczekiwań finansowych za wykonaną pracę, który często staje się warunkiem dalszej współpracy. Problemy z pozyskaniem personelu medycznego to także rezultat zbyt małej liczby lekarzy i pielęgniarek w stosunku do potrzeb szpitali i wymogów prawnych funkcjonowania zakładów opieki zdrowotnej.

Obniżenie przychodów w związku z sytuacją epidemiczną, realizacja ustawowych podwyżek wynagrodzeń zasadniczych oraz wzrost stawek kontraktowych personelu medycznego to główne przyczyny sytuacji finansowej zakładu w 2020 roku.

.....  
Podpis sporządzającego

.....  
Podpisy kierownika jednostki



# SPRAWOZDANIE Z DZIAŁALNOŚCI SAMODZIELNEGO PUBLICZNEGO ZAKŁADU OPIEKI ZDROWOTNEJ W KĘPNIE W ROKU 2020

## 1. Oddziały szpitalne

W 2020 roku w SPZOZ w Kępnie leczono 4 910 osób (bez ruch. m-oddziałowego), w stosunku do roku 2019 był to spadek liczby leczonych o 1 780.

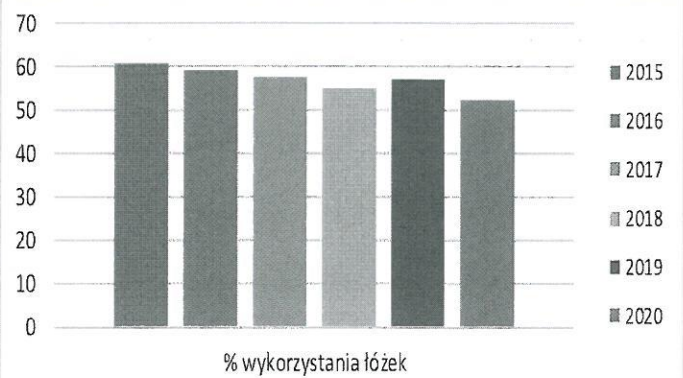
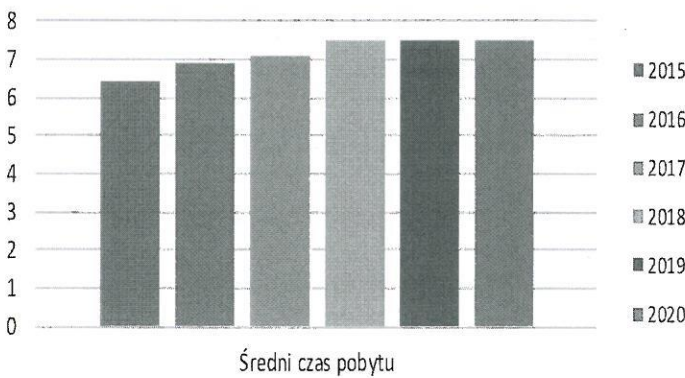
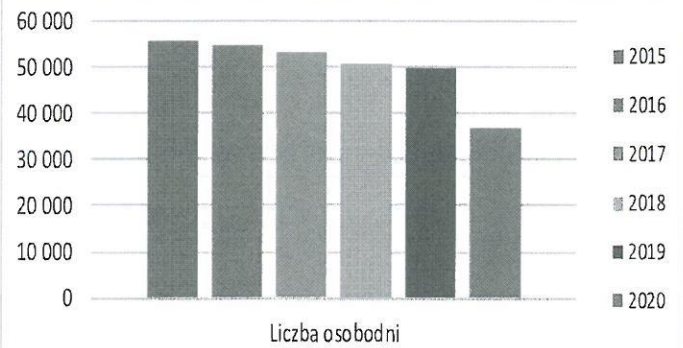
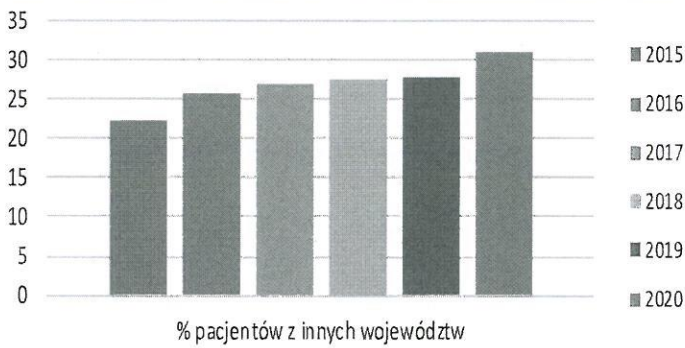
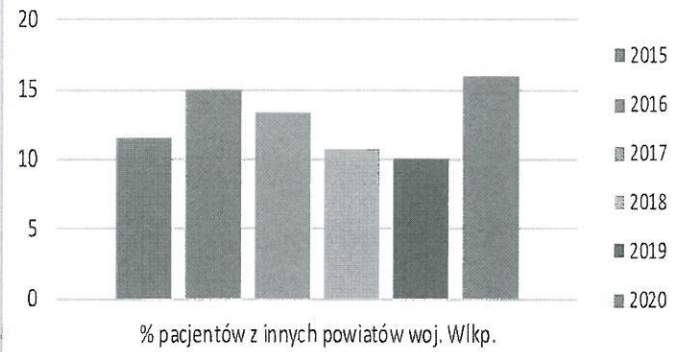
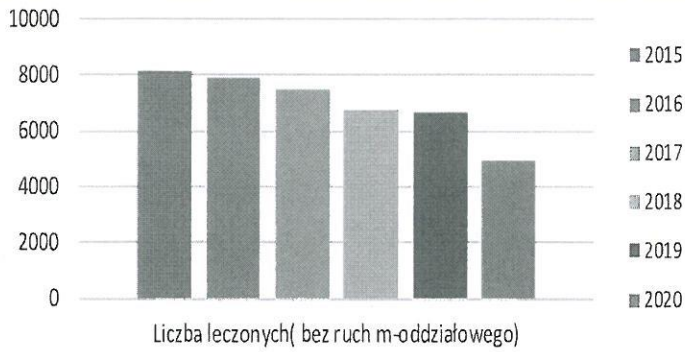
W 2020 roku do Szpitalnego Oddziału Ratunkowego zostało przyjętych 8 437 i w porównaniu do 2019 roku był to spadek aż o 2 237 pacjentów.

W poradniach łącznie przyjęliśmy 21 544 pacjentów. W szpitalu urodziło się 477 dzieci i zmarło 320 osób.

W porównaniu z rokiem poprzednim większość świadczeń udzielanych pacjentom zmalała, czego przyczyną były głównie dynamicznie zmieniające się fale epidemii. Epidemia zatrzymała wiele planów, zmusiła do licznych zmian oraz powodowała konieczność podejmowania bardzo trudnych decyzji w ekspresowym tempie. Konieczne okazało się przeorganizowanie przestrzeni szpitalnej, aby było możliwe udzielenie pomocy pacjentom z podejrzeniem, a następnie z rozpoznaniem COVID-19. W szpitalu decyzją Wojewody Wielkopolskiego od października do grudnia został utworzony oddział zakaźny dla pacjentów z rozpoznaniem COVID-19. W ślad za pojawiającymi się potrzebami, szpital utworzył także punkt pobrań wymazów w kierunku koronawirusa. Końcem roku w kępiński szpital stał się szpitalem węzłowym w ramach Narodowego Programu Szczepień przeciw COVID-19.

Działalność Szpitala w latach 2015-2020

Szpital						
	2015	2016	2017	2018	2019	2020
Liczba łóżek (bez łóżek SOR)	253	253	253	253	239	193
Liczba leczonych( bez ruch m-oddziałowego)	8124	7886	7482	6776	6690	4910
% pacjentów z innych powiatów woj. Wlkp.	11,6	15	13,4	10,8	10,1	16,0
% pacjentów z innych województw	22,3	25,8	26,9	27,5	27,9	31
Liczba osobodni	56 006	54 682	53 153	50 960	49 926	36 901
Średni czas pobytu	6,4	6,9	7,1	7,5	7,5	7,5
% wykorzystania łóżek	60,6	59,2	57,6	55,2	57,2	52,3

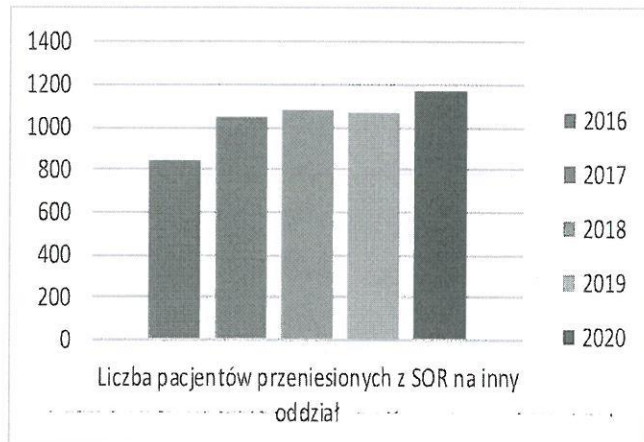
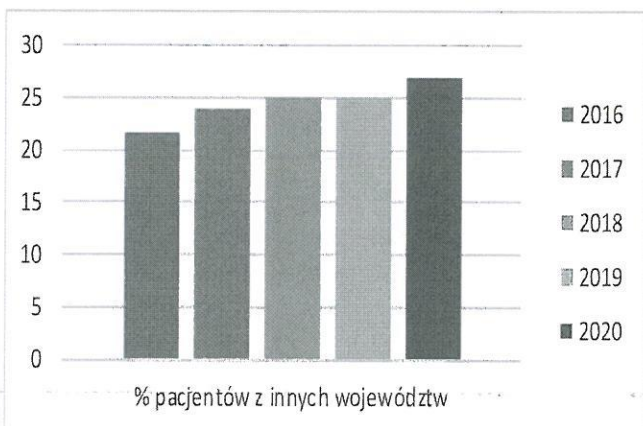
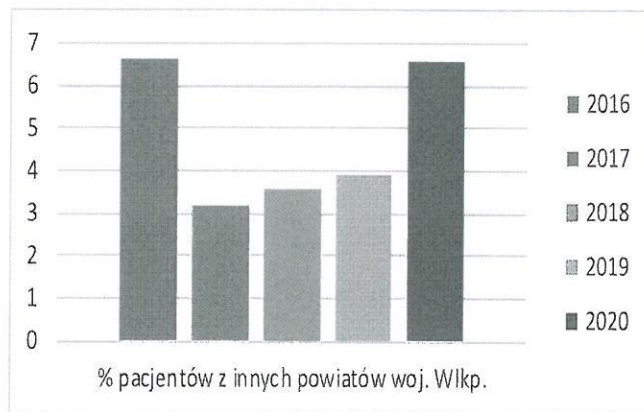
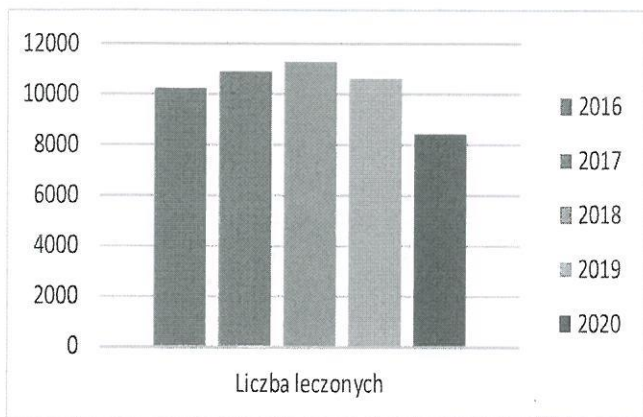




Działalność Szpitalnego Oddziału Ratunkowego w latach 2016-2020

**Szpitalny Oddział Ratunkowy**

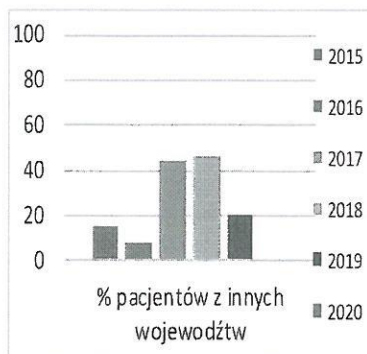
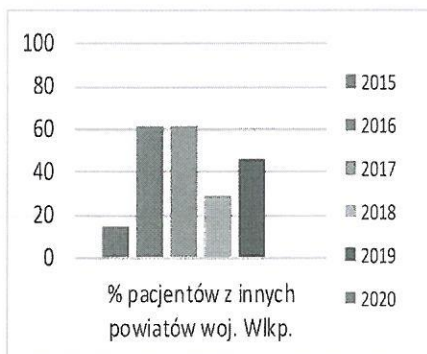
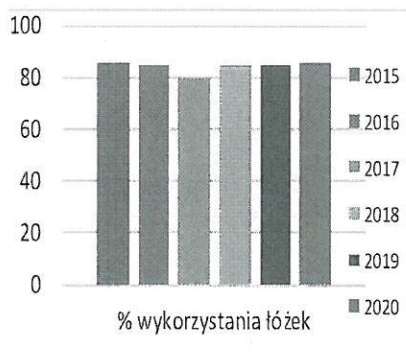
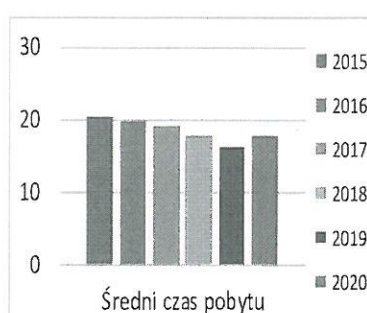
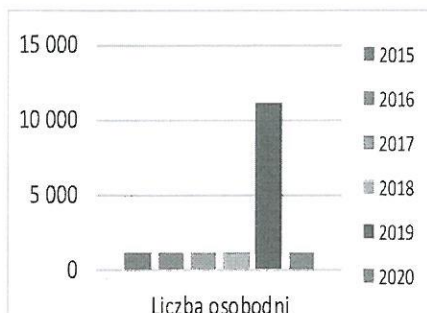
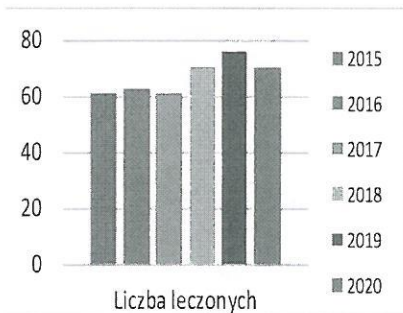
	2016	2017	2018	2019	2020
Liczba leczonych	10223	10912	11274	10674	8437
% pacjentów z innych powiatów woj. Wlkp.	6,64	3,2	3,6	3,9	6,6
% pacjentów z innych województw	21,7	24	25	25	27
Liczba pacjentów przeniesionych z SOR na inny oddział	838	1051	1079	1072	1171



## Działalność Oddziału Anestezjologii i Intensywnej Terapii w latach 2015-2020

### Oddział Anestezjologii i Intensywnej Terapii

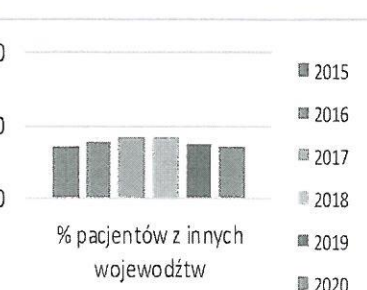
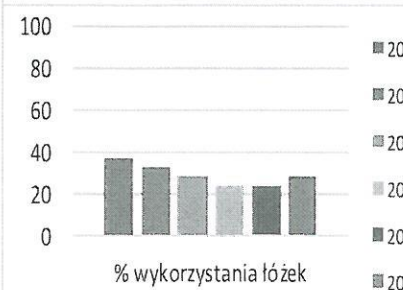
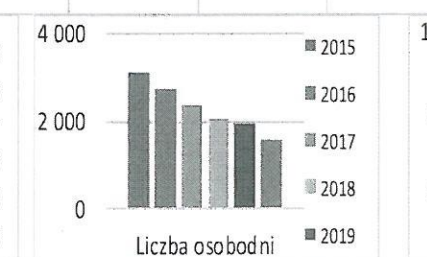
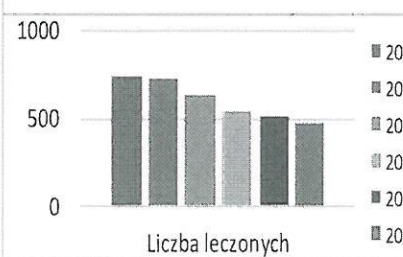
	2015	2016	2017	2018	2019	2020
Liczba łóżek	4	4	4	4	4	4
Liczba leczonych	61	63	61	70	76	70
Liczba osobodni	1 250	1242	1164	1247	11082	1258
Średni czas pobytu	20,5	19,7	19,1	17,8	16,2	18
% wykorzystania łóżek	85,6	84,8	79,7	85,4	84,6	86
% pacjentów z innych powiatów woj. Wlkp.	15	61	61,5	28,6	46	?
% pacjentów z innych województw	15	8	43,8	46,1	21	?



## Działalność Oddziału Noworodkowego w latach 2015-2020

### Oddział Noworodkowy

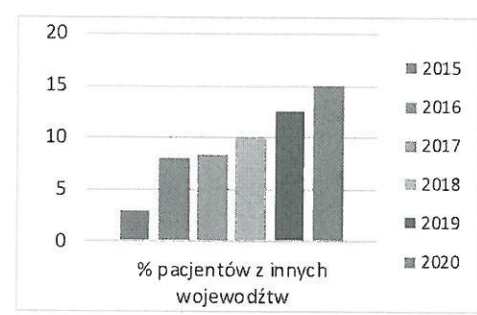
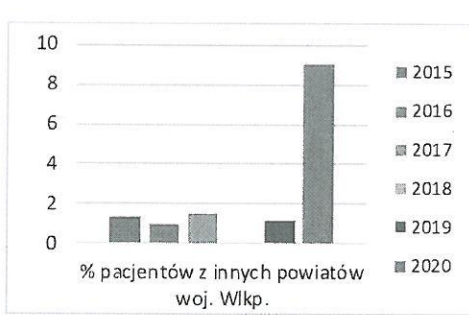
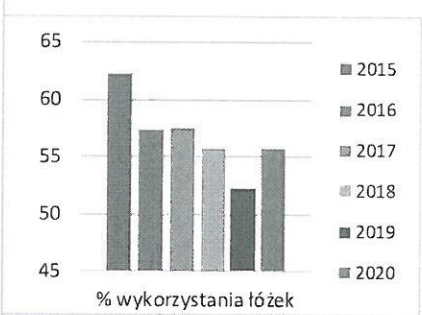
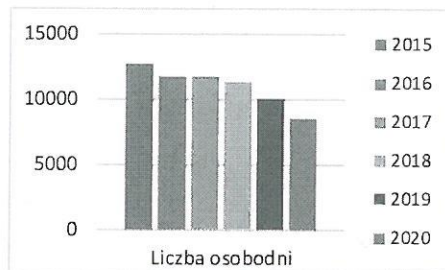
	2015	2016	2017	2018	2019	2020
Liczba łóżek	23	23	23	23	22	15
Liczba leczonych	741	730	627	536	517	477
Liczba osobodni	3 110	2776	2391	2047	1945	1581
Średni czas pobytu	4,2	3,8	3,8	3,8	3,8	3,3
% wykorzystania łóżek	37	33	28,5	24,4	24,2	29
% pacjentów z innych powiatów woj. Wlkp.	7,5	11	5,9	7,1	5,6	12
% pacjentów z innych województw	36	39	42,6	41,6	37,1	36





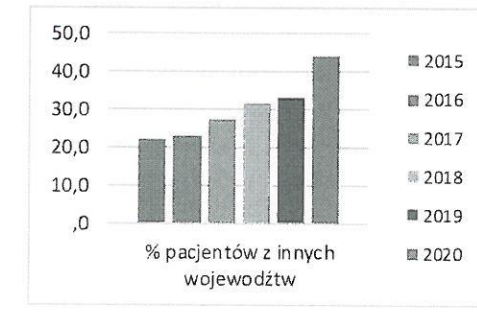
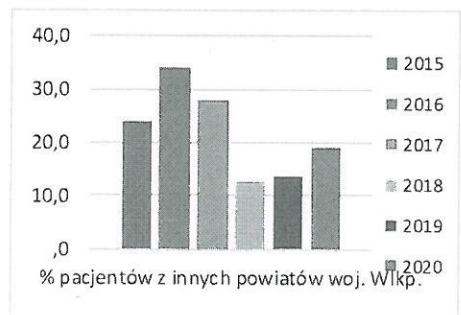
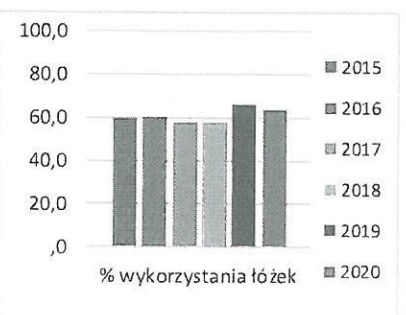
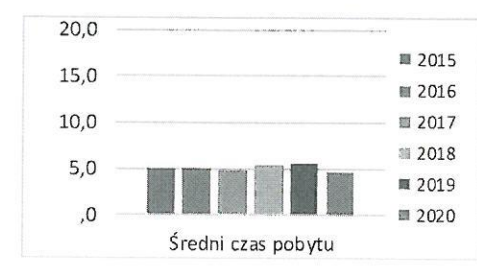
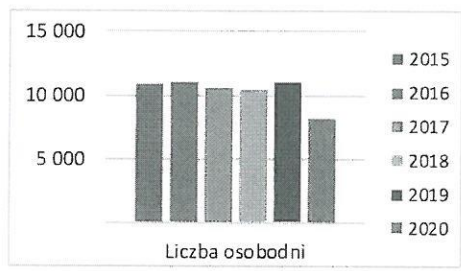
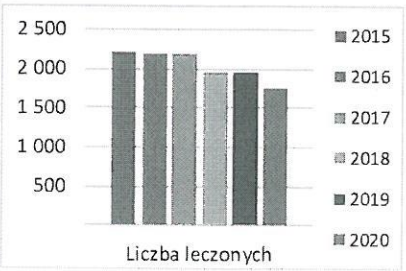
## Działalność Oddziału Internistycznego w latach 2015-2020

Oddział Internistyczny						
	2015	2016	2017	2018	2019	2020
Liczba łóżek	56	56	56	56	53	42
Liczba leczonych	2071	2082	2 067	2 047	1 913	1 831
Liczba osobodni	12744	11700	11 747	11 394	10 112	8 539
Średni czas pobytu	6,2	5,6	5,7	5,6	5,3	4,6
% wykorzystania łóżek	62,2	57,3	57,5	55,7	52,2	55,7
% pacjentów z innych powiatów woj. Wlkp.	1,4	1	1,5	0,1	1,2	9,0
% pacjentów z innych wojewodztw	3	8,0	8,4	10,0	12,5	15,0



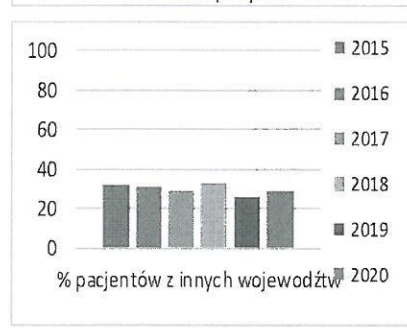
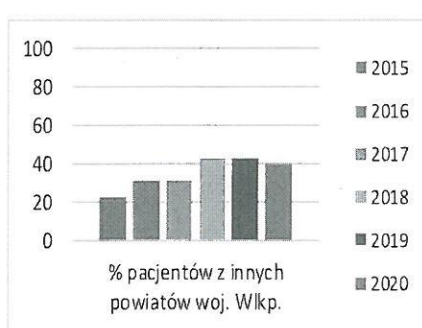
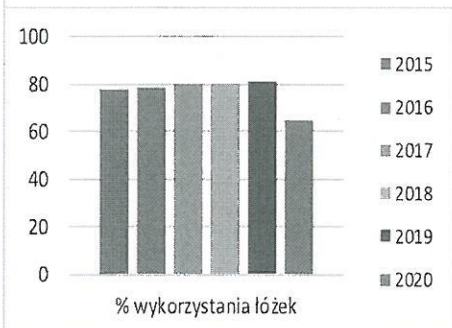
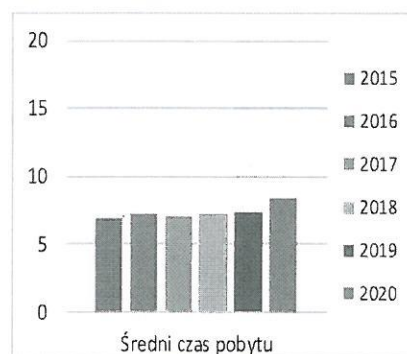
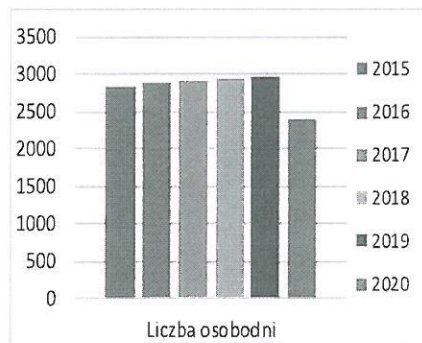
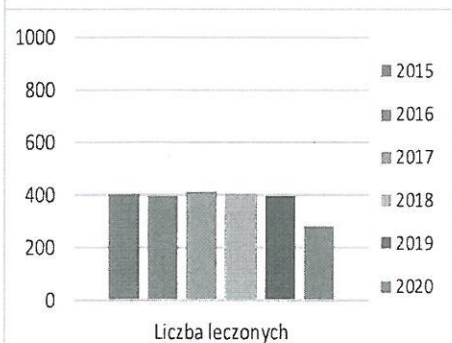
## Działalność Oddziału Chirurgicznego w latach 2015-2020

Oddział Chirurgiczny						
	2015	2016	2017	2018	2019	2020
Liczba łóżek	50	50	50	50	46	35
Liczba leczonych	2 204	2181	2192	1 960	1 964	1 736
Liczba osobodni	10 910	11035	10609	10 503	11 082	8 196
Średni czas pobytu	5,0	5,1	4,8	5,4	5,6	4,7
% wykorzystania łóżek	59,8	60,3	58,1	57,6	66,0	64,0
% pacjentów z innych powiatów woj. Wlkp.	24,0	34	28	12,6	13,7	19,2
% pacjentów z innych wojewodztw	22,0	23	27,4	31,5	32,9	44,0






Działalność Oddziału Nefrologicznego w latach 2015-2020

Oddział Nefrologiczny						
	2015	2016	2017	2018	2019	2020
Liczba łóżek	10	10	10	10	10	10
Liczba leczonych	407	397	409	404	397	285
Liczba osobodni	2832	2885	2916	2934	2952	2384
Średni czas pobytu	7	7,3	7,1	7,3	7,4	8,4
% wykorzystania łóżek	77,6	78,8	79,9	80,4	80,8	65
% pacjentów z innych powiatów woj. Wlkp.	23	31	31,4	42,3	42,7	39,2
% pacjentów z innych województw	32	31	29	32,6	25,9	29



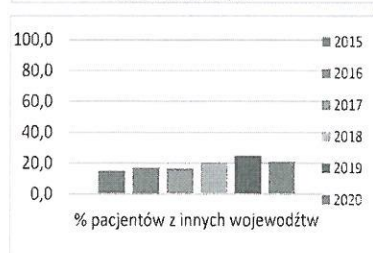

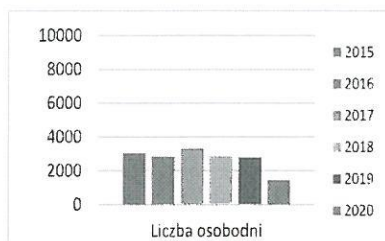
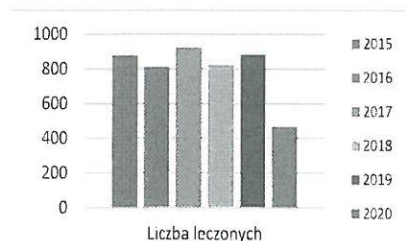
Oddział Leczniczo-Rehabilitacyjny						
	2015	2016	2017	2018	2019	2020
Liczba łóżek	40	40	40	40	40	40
Liczba leczonych	697	722	725	734	713	494
Liczba osobodni	14727	15206	15 091	15 142	15 343	10160
Średni czas pobytu	21,1	21,1	20,8	20,6	21,5	20,6
% wykorzystania łóżek	100,9	103,4	103,4	103,7	105	69
% pacjentów z innych powiatów woj. Wlkp.	25	29	29,9	36,9	37,1	42,1
% pacjentów z innych województw	28	29	34,9	28,7	30	32,4





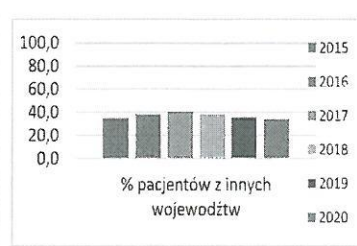
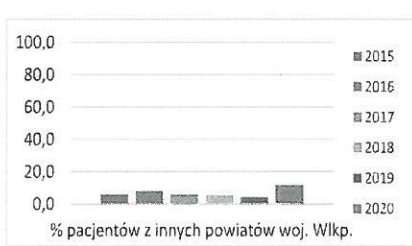
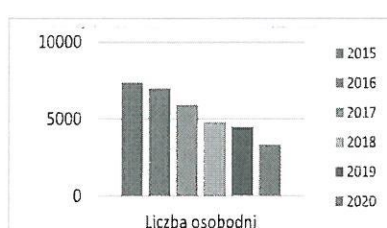
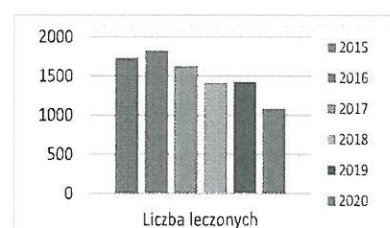
Działalność Oddziału Dziecięcego w latach 2015-2020

Oddział Dziecięcy						
	2015	2016	2017	2018	2019	2020
Liczba łóżek	30	30	30	30	27	15
Liczba leczonych	876	812	921	824	883	466
Liczba osobodni	3049	2852	3308	2878	2788	1453
Średni czas pobytu	3,5	3,5	3,6	3,5	3,1	3,1
% wykorzystania łóżek	27,8	26	30,2	26,3	28,2	26,5
% pacjentów z innych powiatów woj. Wlkp.	5,0	1,0	1,9	4,3	3,7	3,3
% pacjentów z innych wojewodztw	15,0	17,0	16,5	20,2	24,8	21,1



Działalność Oddziału Położniczo - Ginekologicznego w latach 2015-2020

Oddział Położniczo - Ginekologiczny						
	2015	2016	2017	2018	2019	2020
Liczba łóżek	40	40	40	40	37	25
Liczba leczonych	1732	1826	1 628	1 410	1 423	1 086
Liczba osobodni	7384	6986	5 927	4 813	4 468	3 330
Średni czas pobytu	4,3	3,8	3,6	3,4	3,1	3,1
% wykorzystania łóżek	50,6	47,7	40,6	33,0	33,0	36,4
% pacjentów z innych powiatów woj. Wlkp.	6,0	8,0	5,9	5,5	4,3	11,7
% pacjentów z innych wojewodztw	35,0	38,0	40,8	37,8	35,6	34,0



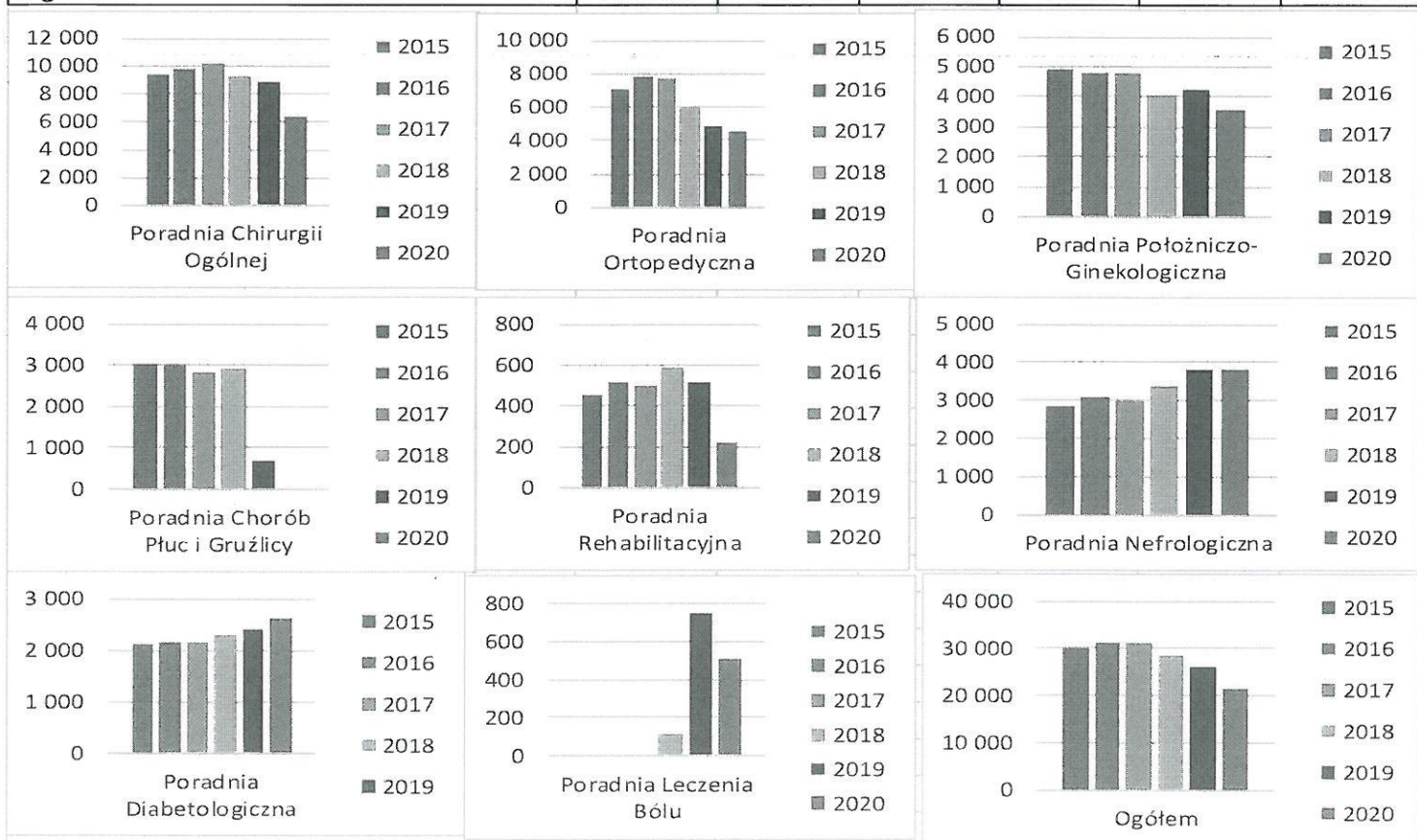
## 2. Poradnie Specjalistyczne

W zakresie specjalistycznego leczenia otwartego Szpital realizuje świadczenia w niżej wymienionych poradniach:

- Poradnia Chirurgii Ogólnej
- Poradnia Ortopedyczna
- Poradnia Położniczo - Ginekologiczna
- Poradnia Nefrologiczna
- Poradnia Diabetologiczna
- Poradnia Rehabilitacyjna
- Poradnia Chorób Płuc i Gruźlicy.
- Poradnia leczenia bólu (rozpoczęcie działalności we wrześniu 2018r)

W 2020 r. ogólna liczba porad udzielonych w poradniach specjalistycznych spadła o 4 652 w stosunku do 2019 roku

Liczba udzielonych porad w poradniach specjalistycznych, w latach 2015-2020						
	2015	2016	2017	2018	2019	2020
Poradnia Chirurgii Ogólnej	9 351	9834	10188	9202	8872	6305
Poradnia Ortopedyczna	7 107	7857	7746	5988	4901	4542
Poradnia Położniczo-Ginekologiczna	4 894	4806	4817	4058	4265	3564
Poradnia Chorób Płuc i Gruźlicy	3 049	2966	2793	2888	683	0
Poradnia Rehabilitacyjna	454	515	500	585	517	216
Poradnia Nefrologiczna	2 838	3088	2985	3361	3804	3811
Poradnia Diabetologiczna	2 112	2138	2137	2290	2402	2603
Poradnia Leczenia Bólu	0	0	0	110	752	503
Ogółem	29 805	31204	31166	28372	26196	21544

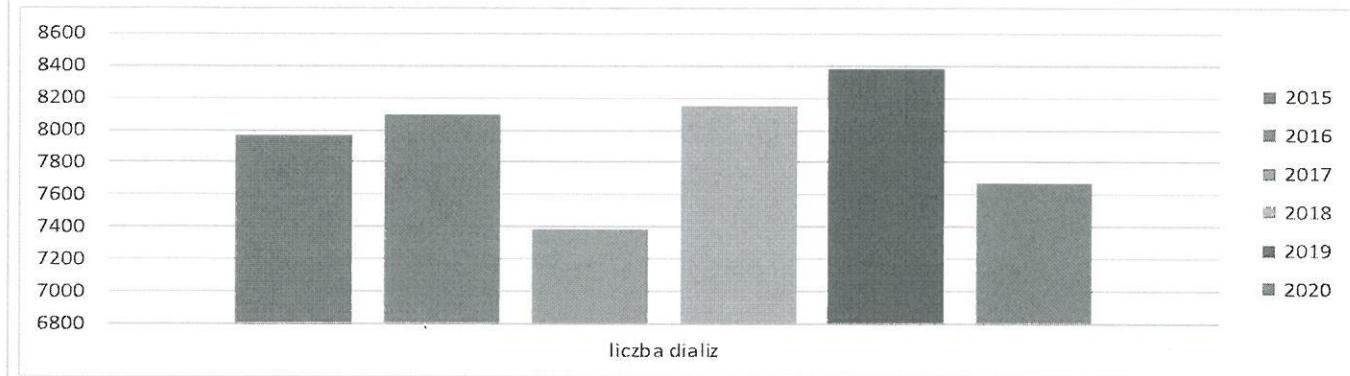




### 3. Stacja Dializ

W 2020 roku przeprowadzono 7 675 dializ pozaustrojowych, jest to spadek liczby dializ w stosunku do 2019 roku o 706.

Liczba dializ w latach 2015-2020						
Stacja Dializ						
	2015	2016	2017	2018	2019	2020
liczba dializ	7967	8 094	7 385	8 150	8 381	7 675

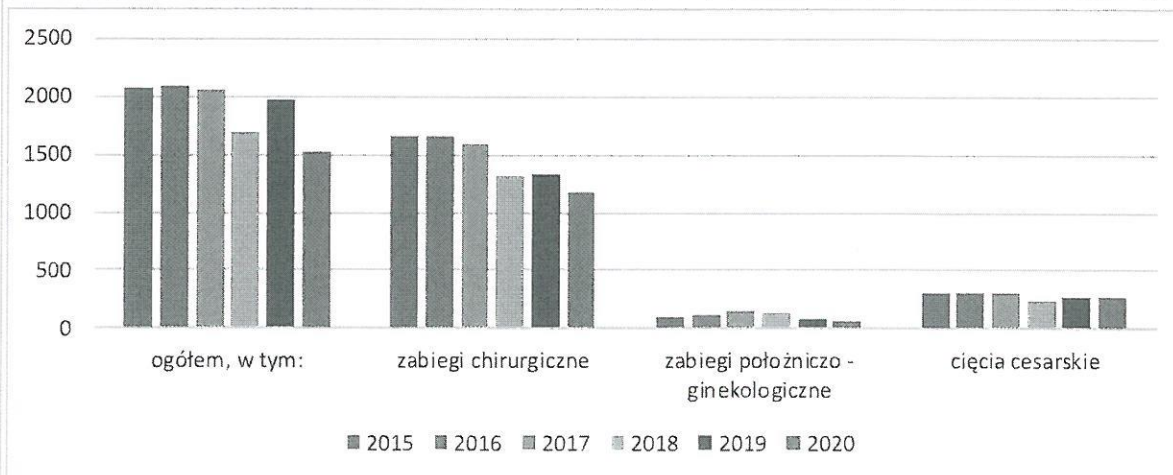


### 4. Blok operacyjny

Liczba zabiegów operacyjnych w 2020 roku wyniosła 1 514 w stosunku do 2019 jest to spadek o 180 zabiegów.

Liczba zabiegów operacyjnych w latach 2015-2020

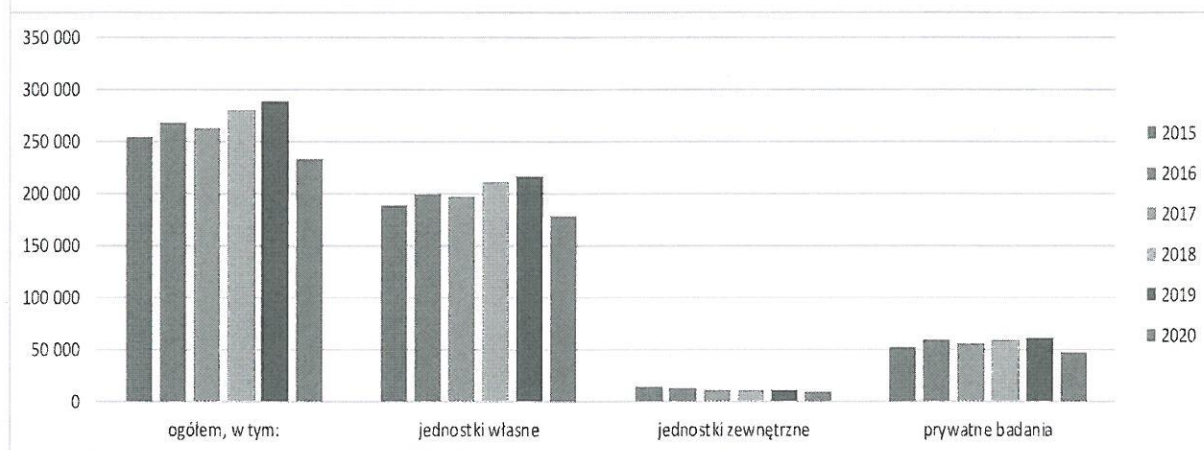
Blok operacyjny						
	2015	2016	2017	2018	2019	2020
<b>ogółem, w tym:</b>	2077	2083	2057	1695	1964	1514
zabiegi chirurgiczne	1662	1651	1592	1311	1325	1172
zabiegi położniczo - ginekologiczne	104	128	152	137	92	64
cięcia cesarskie	311	304	313	247	277	278



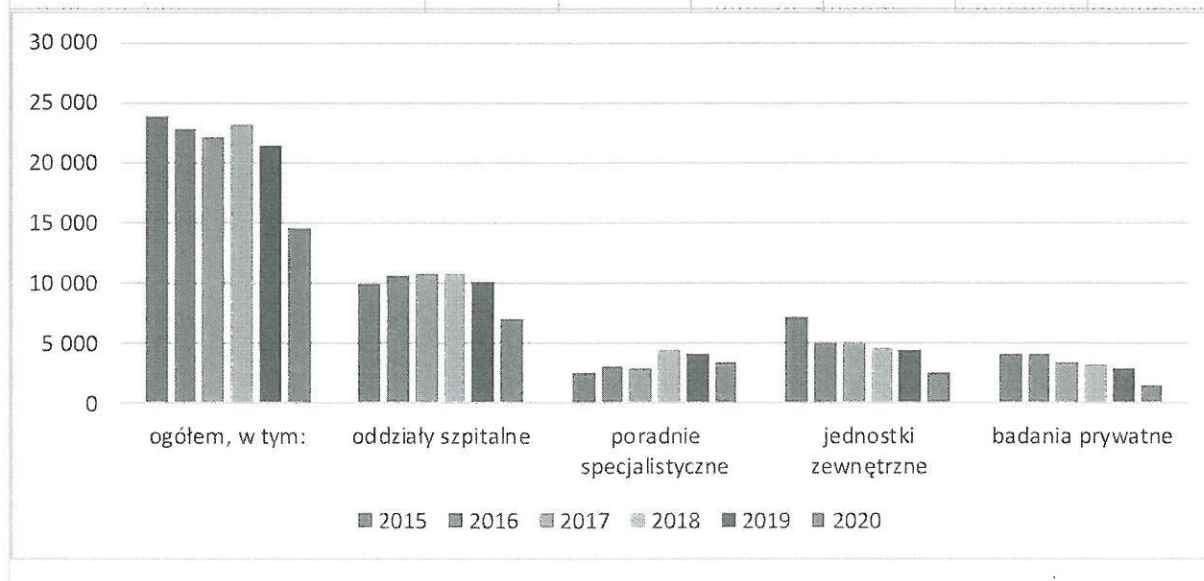
## 5. Pracownie diagnostyczne

Wszystkie pracownie diagnostyczne w 2020 wykonały mniej badań niż w 2019 roku, wyjątek stanowi pracownia Tomografii Komputerowej, która wykonała o 393 badania więcej niż w 2020r.

Centralne Laboratorium Analityczne						
	2015	2016	2017	2018	2019	2020
ogółem, w tym:	253 759	268 963	263 398	280 613	288 851	232 931
jednostki własne	188 084	198 351	197 812	211 124	216 469	178 951
jednostki zewnętrzne	13 267	12 359	10 267	10 999	11 101	7 923
prywatne badania	52 408	58 253	55 319	58 490	61 281	46 057



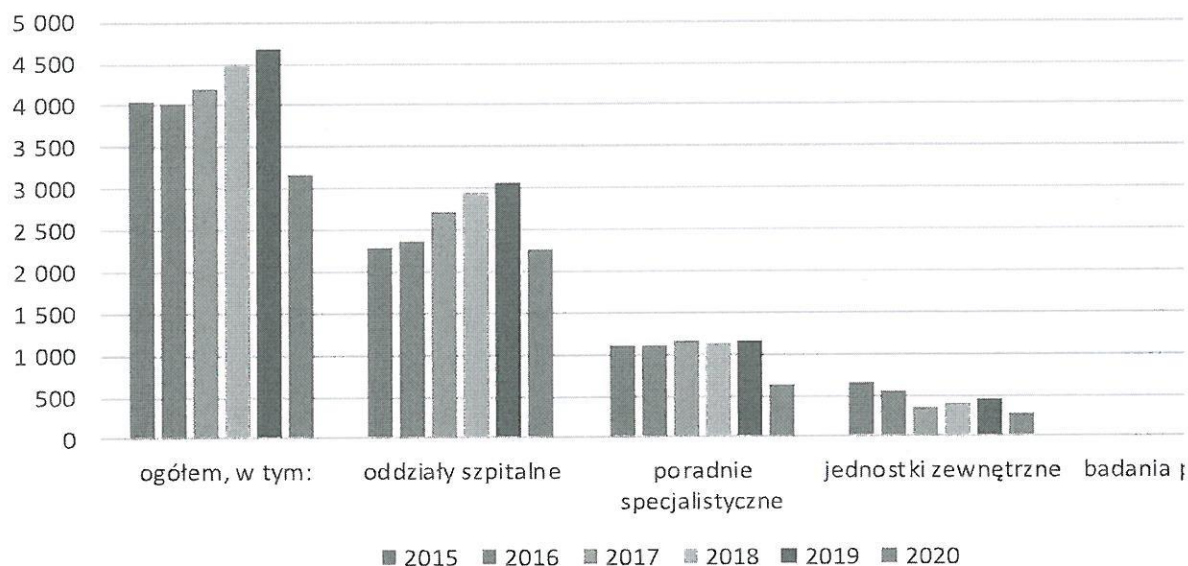
Liczba badań w Pracowni RTG w latach 2015-2020						
Pracownia RTG						
	2015	2016	2017	2018	2019	2020
ogółem, w tym:	23 917	22 806	22 089	23 125	21 381	14 558
oddziały szpitalne	10 010	10 671	10 859	10 790	10 031	7 096
poradnie specjalistyczne	2 548	3 035	2 853	4 386	4 119	3 344
jednostki zewnętrzne	7 174	5 028	4 939	4 672	4 391	2 622
badania prywatne	4 185	4 072	3 438	3 277	2 840	1 496





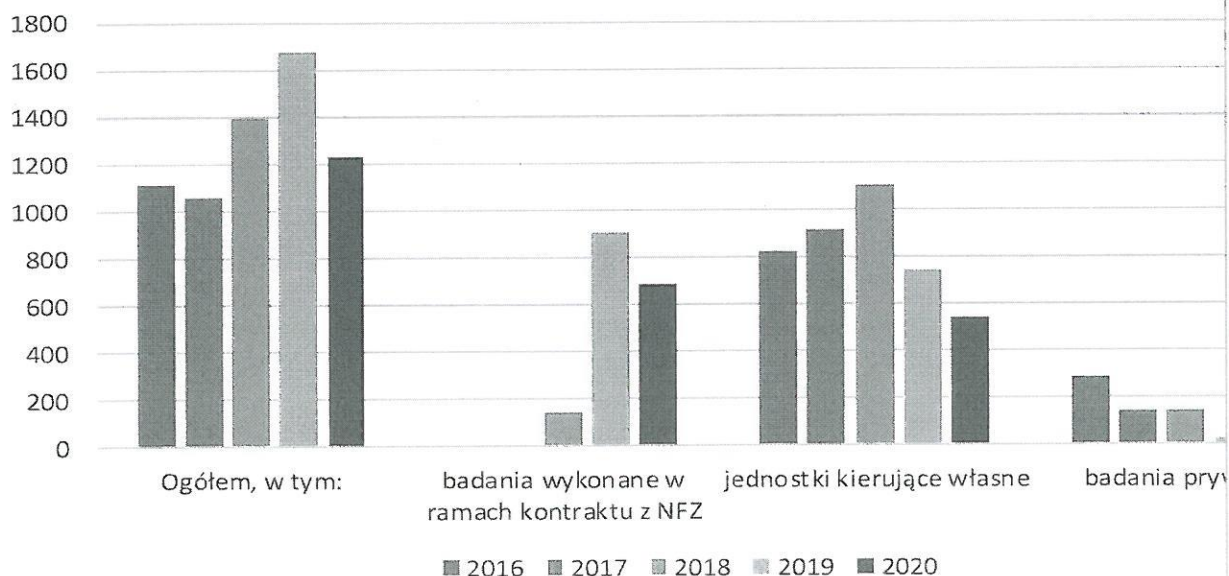
Liczba badań w Pracowni USG w latach 2015-2020

Pracownia USG					
	2015	2016	2017	2018	2019
<b>ogółem, w tym:</b>	4 042	4 019	4 210	4 477	4 689
oddziały szpitalne	2 279	2 369	2 710	2 942	3 078
poradnie specjalistyczne	1 108	1 105	1 146	1 135	1 165
jednostki zewnętrzne	655	545	354	400	446
badania prywatne	0	0	0	0	0



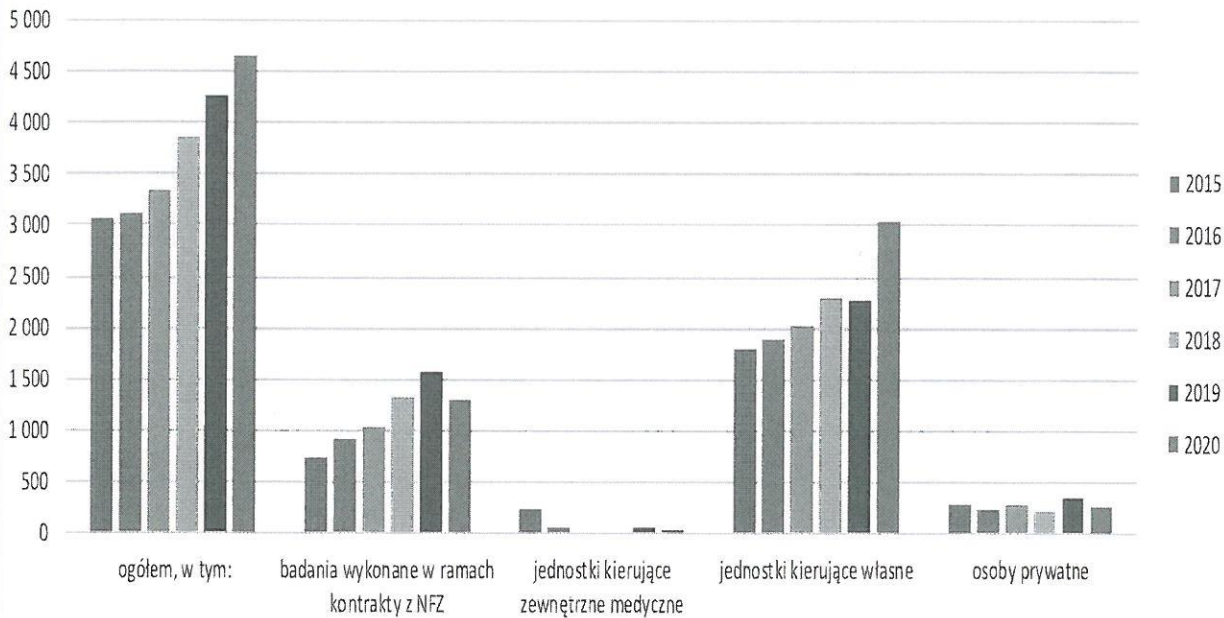
Liczba badań w Pracowni Endoskopii w latach 2016-2020

Pracownia Endoskopii					
	2016	2017	2018	2019	2020
<b>Ogółem, w tym:</b>	1113	1057	1394	1672	1232
badania wykonane w ramach	0	0	143	907	686
jednostki kierujące własne	827	913	1104	742	543
badania prywatne	286	144	147	23	3



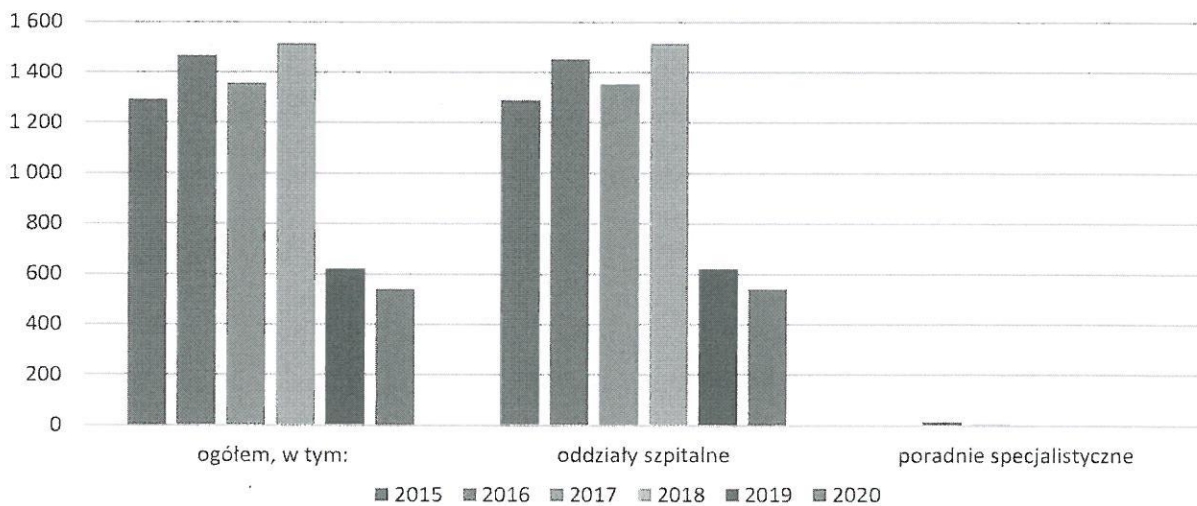
Liczba badań w Pracowni Tomografii Komputerowej w latach 2015-2020

Pracownia Tomografii Komputerowej						
	2015	2016	2017	2018	2019	2020
<b>ogółem, w tym:</b>	3 059	3 111	3 341	3 856	4 257	4 650
badania wykonane w ramach kontrakty z NFZ	738	922	1039	1334	1582	1311
jednostki kierujące zewnętrzne medyczne	243	59	0	0	48	36
jednostki kierujące własne	1 791	1 897	2 023	2 300	2 278	3 038
osoby prywatne	287	233	279	222	343	265



Liczba badań w pracowni EKG w latach 2015-2020

Pracownia EKG						
	2015	2016	2017	2018	2019	2020
<b>ogółem, w tym:</b>	1 293	1 467	1 357	1 517	621	540
oddziały szpitalne	1 290	1 452	1 356	1 517	621	540
poradnie specjalistyczne	3	15	6	0	0	0



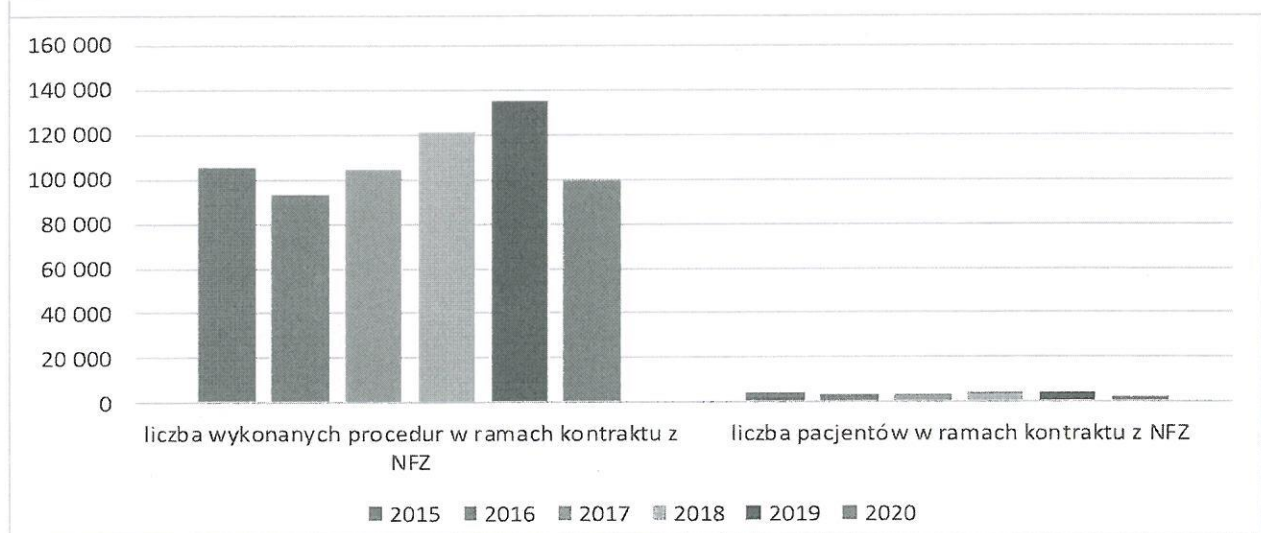


## 6. Pracownia Fizjoterapii

W Pracowni Fizjoterapii w 2020 roku wykonano w ramach kontraktu z NFZ 98 789 procedur fizjoterapeutycznych u 2 520 pacjentów. W stosunku do 2019 roku jest to spadek o 36 284 procedur i spadek o 1 418 pacjentów.

### Działalność Pracowni Fizjoterapii w latach 2015-2020

Pracownia Fizjoterapii						
	2015	2016	2017	2018	2019	2020
liczba wykonanych procedur w ramach kontraktu z NFZ	105 530	92 840	104 448	120 689	135 073	98 789
liczba pacjentów w ramach kontraktu z NFZ	4 164	3 598	3 672	4 011	3 938	2 520

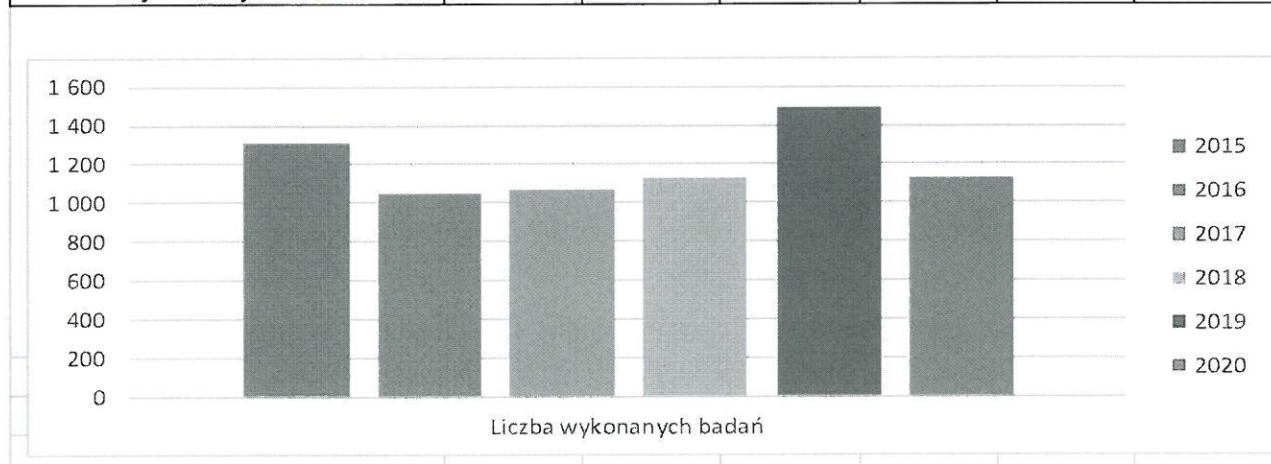


## 7. Mammografia

W 2020 roku wykonano 204 badania mammograficznych. Liczba wykonanych badań znacząco zmalała z powodu utraty kontraktu z NFZ na wykonywanie badań mammograficznych.

### Liczba wykonanych badań mammograficznych w latach 2015-2020

Mammografia						
	2015	2016	2017	2018	2019	2020
Liczba wykonanych badań	1 306	1 050	1 069	1 126	1 491	1 126

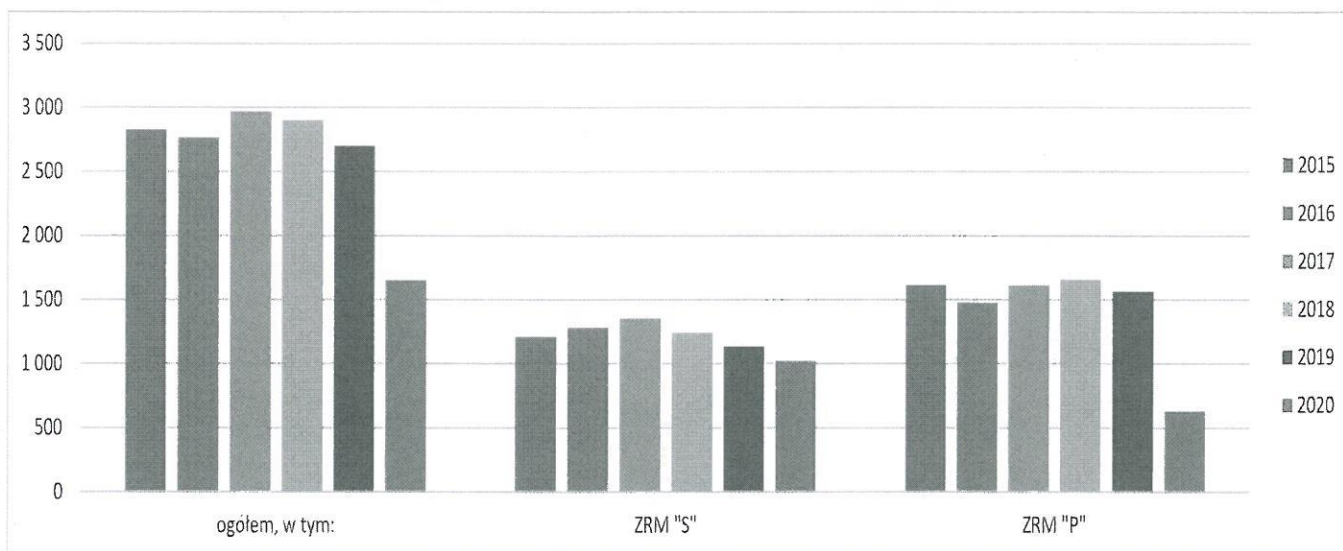


## 8. Zespoły Ratownictwa Medycznego

W 2020 roku ogólna liczba wyjazdów dla ZRM wyniosła 1 652 w stosunku do roku 2019 spadła o 1049 .

Liczba wjazdów Zespołów Ratownictwa Medycznego w latach 2015-2020

ZRM						
	2015	2016	2017	2018	2019	2020
ogółem, w tym:	2 827	2 763	2 968	2 903	2 701	1 652
ZRM "S"	1 212	1 282	1 354	1 246	1 136	1 021
ZRM "P"	1 615	1 481	1 614	1 657	1 565	631

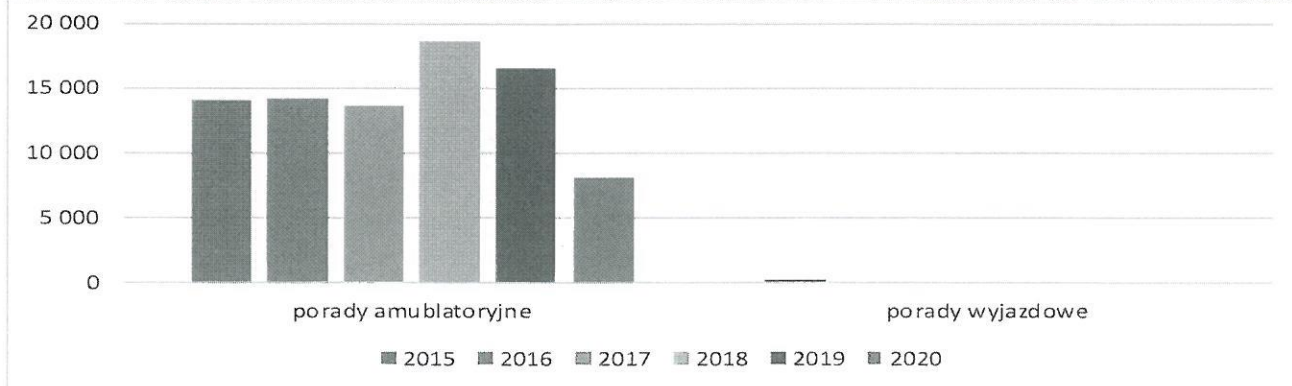


## 9. Nocna i Świąteczna Opieka Zdrowotna

W 2020 roku w ramach działalności NiŚOZ udzielono ogółem 8 074 porad – spadek o 8 543 porad w porównaniu z rokiem 2019.

Działalność Nocnej i Świątecznej Opieki Zdrowotnej w latach 2015-2020

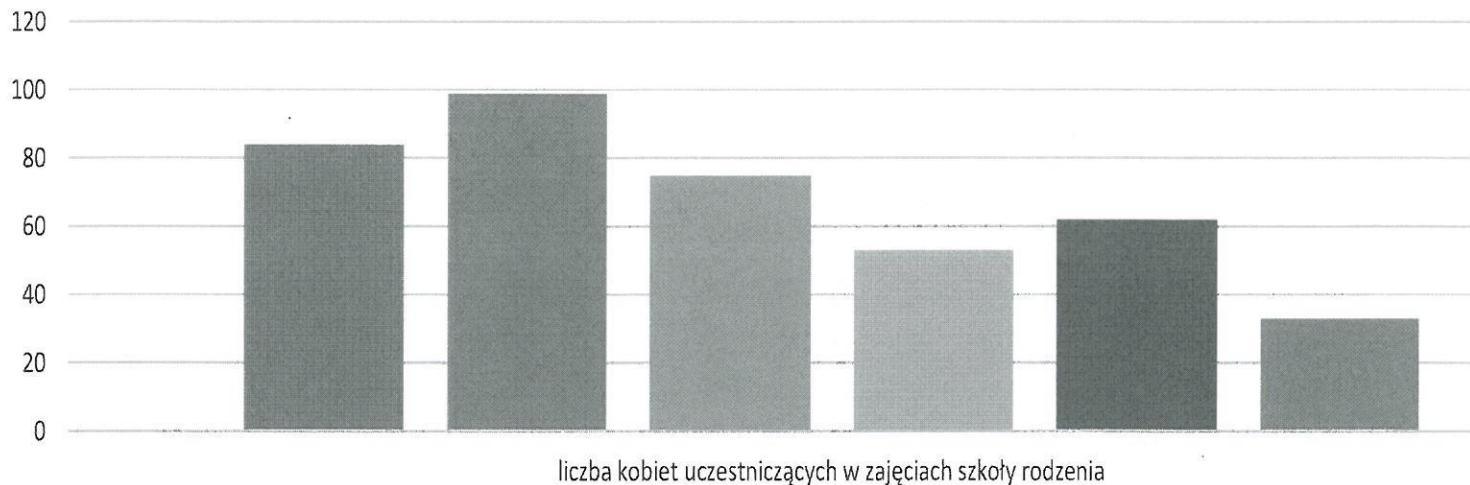
Nocna i Świąteczna Opieka Zdrowotna						
	2015	2016	2017	2018	2019	2020
porady ambulatoryjne	14 078	14 233	13 648	18 700	16 617	8 074
porady wyjazdowe	196	138	124	96	39	45





## 10. Szkoła Rodzenia

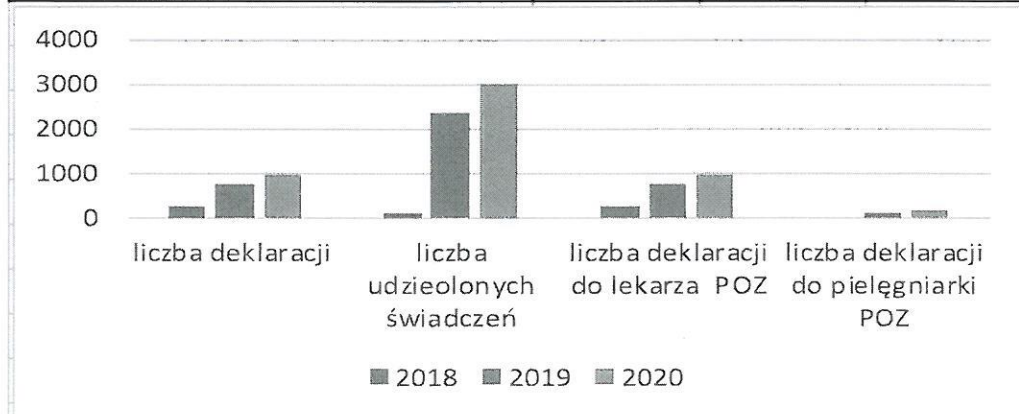
Szkoła Rodzenia					
	2015	2016	2017	2018	2019
liczba kobiet uczestniczących w zajęciach szkoły rodzenia	84	99	75	53	



## 11. Poradnia lekarza POZ

Od grudnia 2018r. rozpoczęła działalność Poradnia lekarza POZ w ramach umowy z Narodowym Funduszem Zdrowia. W czerwcu 2019 zakontraktowane zostały świadczenia pielęgniarki POZ.

POZ			
	2018	2019	2020
liczba deklaracji	282	781	982
liczba udzielonych świadczeń	105	2336	2987
liczba deklaracji do lekarza POZ	282	781	982
liczba deklaracji do pielęgniarki	0	97	183



**DODATKOWE INFORMACJE I OBJAŚNIENIA DO SPRAWOZDANIA FINANSOWEGO  
SAMODZIELNEGO PUBLICZNEGO ZAKŁADU OPIEKI ZDROWOTNEJ W KĘPNIE  
ZA ROK 2020**

**I. Wyjaśnienia do bilansu.**

**Zmiany w ciągu roku obrotowego wartości środków trwałych.**

**a). Zmiany w wartości początkowej środków trwałych**

	<b>Grunty (w tym prawo wieczystego użytkowania)</b>	<b>Budynki, lokale i obiekty inżynierii lądowej i wodnej</b>	<b>Urządzenia techniczne i maszyny</b>	<b>Środki transportu</b>	<b>Pozostałe środki trwałe</b>	<b>Razem</b>
Wartość początkowa BO 01.01.2020 r.	376 596,00	16 639 606,45	2 806 345,93	1 556 974,82	16 324 873,73	37 704 396,93
Bezpośrednie zakupy Środków trwałych	0,00	8 026 822,17	44 557,06	879 478,74	3 422 368,85	12 373 226,82
Sprzedaż, likwidacja, Inne zmniejszenia	0,00	0,00	0,00	0,00	373 497,64	373 497,64
Wartość początkowa BZ 31.12.2020 r.	376 596,00	24 666 428,62	2 850 902,99	2 436 453,56	19 373 744,94	49 704 126,11
Umorzenie BO 01.01.2020 r.	0,00	5 408 621,33	1 673 291,14	1 303 241,00	11 362 619,14	19 747 772,61
Umorzenie w roku	0,00	561 773,55	156 815,73	180 615,41	1 178 480,82	2 077 685,51
Sprzedaż, likwidacja, Inne zmniejszenia	0,00	0,00	0,00	0,00	373 497,64	373 497,64
Umorzenie BZ 31.12.2020 r.	0,00	5 970 394,88	1 830 106,87	1 483 856,41	12 167 602,32	21 451 960,48
Wartość netto na 01.01.2020 r.	376 596,00	11 230 985,12	1 133 054,79	253 733,82	4 962 254,59	17 956 624,32
Wartość netto na 31.12.2020 r.	376 596,00	18 696 033,74	1 020 796,12	952 597,15	7 206 142,62	28 252 165,63



b). Zmiany w wartości początkowej wartości niematerialnych i prawnych

Inne wartości niematerialne i prawne – wartość początkowa

BO 01.01.2020	zwiększenia	zmniejszenia	BZ 31.12.2020
2 712 672,49	8 028,94	0,00	2 720 701,43

Inne wartości niematerialne i prawne – wartość umorzenia

BO 01.01.2020	zwiększenia	zmniejszenia	BZ 31.12.2020
2 557 424,07	94 935,99	0,00	2 652 360,06

Inne wartości niematerialne i prawne – wartość netto

BO 01.01.2020	BZ 31.12.2020
155 248,42	68 341,37

**2. Dokonane w trakcie roku obrotowego odpisy aktualizujące wartość aktywów trwałych - długoterminowe aktywa niefinansowe oraz długoterminowe aktywa finansowe.**

Nie wystąpiły.

**3. Kwota kosztów zakończonych prac rozwojowych oraz kwota wartości firmy, a także wyjaśnienie okresu ich odpisywania, określonego odpowiednio w art. 33 ust. 3 oraz art. 44b ust. 10.**

Nie wystąpiły.

**4. Wartość gruntów użytkowanych wieczysto.**

Nie wystąpiły.

**5. Wartość nie amortyzowanych lub nie umarzanych przez jednostkę środków trwałych, używanych na podstawie umów najmu, dzierżawy i innych umów z tytułu umów leasingu.**

Grupa według KŚT	Stan na początek roku obrotowego 01.01.2020 r.	Zmiany w trakcie roku		Stan na koniec roku obrotowego 31.12.2020 r. (2 + 3 - 4)
		zwiększenia	zmniejszenia	
1	2	3	4	5
Pomieszczenia	1 104 740,00	0,00	0,00	1 104 740,00
Pozostałe środki trwałe	1 281 099,19	1 397 198,39	227 960,00	2 450 337,58
<b>RAZEM</b>	<b>2 385 839,19</b>	<b>1 397 198,39</b>	<b>227 960,00</b>	<b>3 555 077,58</b>

**6. Liczba oraz wartość posiadanych papierów wartościowych lub praw, w tym świadectw udziałowych, zamiennych dłużnych papierów wartościowych, warrantów i opcji, ze wskazaniem praw, jakie przysługują.**

Nie występują.

**7. Dane o odpisach aktualizujących wartość należności, ze wskazaniem stanu na początek roku obrotowego, zwiększeniach, wykorzystaniu, rozwiązaniu i stanie na koniec roku obrotowego.**

Nie występują

**8. Dane o strukturze własności kapitału podstawowego oraz liczbie i wartości nominalnej subskrybowanych akcji, w tym uprzywilejowanych.**

Kapitał podstawowy (fundusz założycielski zakładu) w SPZOZ w Kępnie stanowi wartość wydzielonej jednostce części mienia jednostki samorządu terytorialnego (Powiatu Kępińskiego). Kapitał (fundusz) podstawowy na dzień 31.12.2020 r. wynosi 9.498.776,67 zł.

**9. Stan na początek roku obrotowego, zwiększenia i wykorzystanie oraz stan końcowy kapitałów zapasowych i rezerwowych oraz kapitału z aktualizacji wyceny, o ile jednostka nie sporządza zestawienia zmian w kapitale własnym.**

Jednostka sporządza zestawienie zmian w kapitale własnym – w załączeniu.

**10. Propozycje co do sposobu podziału zysku lub pokrycia straty za rok obrotowy.**

Bilans Samodzielnego Publicznego Zakładu Opieki Zdrowotnej w Kępnie za rok 2020 wykazuje stratę wartości -3 332 457,67 zł. oraz stratę z lat ubiegłych – 4 059 825,84 zł Zgodnie z art. 59 ust. 2 pkt. 1 i 2 Ustawy o działalności leczniczej z dnia 15 kwietnia 2011r. w sytuacji kiedy strata netto za rok obrotowy nie może być pokryta z funduszu zakładu oraz po dodaniu kosztów amortyzacji ma wartość ujemną wówczas podmiot tworzący jest obowiązany pokryć ww. stratę netto.

**11. Dane o stanie rezerw według celu ich utworzenia na początek roku obrotowego, zwiększeniach, wykorzystaniu, rozwiązaniu i stanie końcowym.**

Nie wystąpiły.

**12. Podział zobowiązań długoterminowych według pozycji bilansu o pozostałym od dnia bilansowego, przewidywanym umową, okresie spłaty.**

SPZOZ w Kępnie posiada kredyt bankowy długoterminowy w Banku Gospodarstwa Krajowego na łączną kwotę 1 150 168,06zł

**13. Łączna kwota zobowiązań zabezpieczonych na majątku jednostki ze wskazaniem charakteru i formy tych zabezpieczeń.**

Nie wystąpiły.

**14. Wykaz istotnych pozycji czynnych i biernych rozliczeń międzyokresowych, w tym kwotę czynnych rozliczeń międzyokresowych kosztów stanowiących różnicę między wartością otrzymanych finansowych składników aktywów a zobowiązaniem zapłaty za nie.**

Rozliczenia międzyokresowe czynne w jednostce wyniosły 463 511,14 zł. Najistotniejsza pozycja dotyczy ubezpieczeń majątkowych i OC i wynosi odpowiednio 33 877,00 oraz 210 956,10 zł oraz ubezpieczeń



pojazdów na kwotę 44 230,67 zł oraz prolongata z ZUS 32 460,00 zł oraz prowizja za realizację Programu wszechstronnej rehabilitacji neurologicznej zwiększający szanse na powrót do pracy osób po udarze mózgu w SPZOZ w Kępnie w wysokości 109 717,15 zł Rozliczenia międzyokresowe bierne wynoszą 29 802,52 zł i dotyczą programu antywirusowego oraz prowizji za realizację ww. programu.

**15. W przypadku gdy składnik aktywów lub pasywów jest wykazywany w więcej niż jednej pozycji bilansu, jego powiązanie między tymi pozycjami; dotyczy to w szczególności podziału należności i zobowiązań na część długoterminową i krótkoterminową.**

Nie występuje.

**16. Łączna kwota zobowiązań warunkowych, w tym również udzielonych przez jednostkę gwarancji i poręczeń, także wekslowych, niewykazywanych w bilansie, ze wskazaniem zobowiązań zabezpieczonych na majątku jednostki oraz charakteru i formy tych zabezpieczeń; odrębnie należy wykazać informacje dotyczące zobowiązań warunkowych w zakresie emerytur i podobnych świadczeń oraz wobec jednostek powiązanych lub stowarzyszonych;**

SPZOZ w Kępnie podpisał nieodwołalne oświadczenie o zabezpieczeniu środków w związku z przystąpieniem do Umowy na dostawę gazu ziemnego w okresie 01.01.2021-31.12.2021w łącznej kwocie brutto 412 730,13 zł oraz nieodwołalne oświadczenie o zabezpieczeniu środków w związku z przystąpieniem do Umowy na dostawę energii elektrycznej w okresie 01.01.2021-31.12.2021w łącznej kwocie brutto 329 767,31 zł

**17. W przypadku gdy składniki aktywów niebędące instrumentami finansowymi są wyceniane według wartości godziwej:**

a) istotne założenia przyjęte do ustalenia wartości godziwej, w przypadku gdy dane przyjęte do ustalenia tej wartości nie pochodzą z aktywnego rynku,

b) dla każdej kategorii składnika aktywów niebędącego instrumentem finansowym – wartość godziwą wykazaną w bilansie, jak również odpowiednio skutki przeszacowania zaliczone do przychodów lub kosztów finansowych lub odniesione na kapitał z aktualizacji wyceny w okresie sprawozdawczym,

c) tabelę zmian w kapitale z aktualizacji wyceny obejmującą stan kapitału na początek i koniec okresu sprawozdawczego oraz jego zwiększenia i zmniejszenia w ciągu roku obrotowego.

Nie wystąpiły.

## **II. Wyjaśnienia do rachunku zysków i strat**

**1. Struktura rzeczowa (rodzaje działalności) i terytorialna (kraj, eksport) przychodów netto ze sprzedaży produktów, towarów i materiałów.**

Jednostka świadczy usługi wyłącznie w Polsce.

<b>Wyszczególnienie</b>	<b>Wartość przychodów</b>
Przychody ze sprzedaży usług medycznych, w tym:	52 775 166,32

- Przychody tytułu kontraktów z Narodowym Funduszem Zdrowia	51 449 317,43
- Przychody ze sprzedaży usług medycznych pozostałym odbiorcom	1 325 848,89
Przychody ze sprzedaży usług niemedycznych i sprzedaży pozost.	157 990,01
Przychody operacyjne	5 102 988,73
Przychody finansowe	6 723,37
<b>RAZEM</b>	<b>58 042 868,43</b>

**2. W przypadku jednostek, które sporządzają rachunek zysków i strat w wariantcie kalkulacyjnym, dane o kosztach wytworzenia produktów na własne potrzeby oraz o kosztach rodzajowych (...)**

**Nie dotyczy** - jednostka sporządza rachunek zysków i strat w wariantcie porównawczym.

**3. Wysokość i wyjaśnienie przyczyn odpisów aktualizujących środki trwałe.**

W roku obrotowym nie dokonano odpisów aktualizujących środki trwałe.

**4. Wysokość odpisów aktualizujących wartość zapasów.**

W roku obrotowym nie dokonano odpisów aktualizujących zapasy.

**5. Informacje o przychodach, kosztach i wynikach działalności zaniechanej w roku obrotowym lub przewidzianej do zaniechania w roku następnym.**

Żadna z powyższych okoliczności w jednostce nie miała miejsca.

**6. Rozliczenie głównych pozycji różniących podstawę opodatkowania podatkiem dochodowym od wyniku finansowego (zysku, straty) brutto.**

Strata brutto	3 332 457,67
Przychody ogółem wg ksiąg rachunkowych	58 042 868,43
Przychody wyłączone z opodatkowania:	1 331 872,88
- równowartość amortyzacji środków trwałych sfinansowanych z dotacji	1 331 872,88
- kwota uznana przez Narodowy Fundusz Zdrowia	
<b>Przychody podatkowe</b>	<b>56 710 995,55</b>
<b>Koszty ogółem wg ksiąg rachunkowych</b>	<b>61 374 478,10</b>
Koszty NKUP:	2 414 261,96
- wynagrodzenia bezosobowe za 2020 r.	260 821,54
- składki ZUS za XI i XII 2020 roku	811 192,93
- amortyzacja środków trwałych sfinansowanych z dotacji	1 331 872,88
- nieopłacony ZFŚS	4 795,48
- składki na rzecz pracodawców	4 200,00
- kara z tytułu kontroli Narodowego Funduszu Zdrowia	263,13
- kara z tytułu kontroli Woj. Insp. Sanitarny Poznań	---
- Uгода sądowa	---
- WOSiG opłata za korzystanie ze środowiska	1 116,00
Koszty włączone do kosztów uzyskania przychodów (statystyczne zwiększenie kosztów uzyskania przychodów):	860 361,89
- składki ZUS za XI i XII 2019 roku wpłacone w 2020 roku	700 426,01
- wypłacony fundusz bezosobowy	151 211,54
- zapłacone odsetki z tytułu pożyczki z WFOŚiGW w Poznaniu	1 275,00
- ZFŚS za 2019 r. przelane środki w 2020r./zwrot/	7 449,34
<b>Koszty niestanowiące kosztów uzyskania przychodu</b>	<b>59 820 578,03</b>
Dochód/strata do opodatkowania	4 463,13
Strata podatkowa	3 109 582,48
Strata do opodatkowania	4 463,13
Strata wolna	3 105 119,35
Podatek dochodowy od osób prawnych	848,00



7. Koszt wytworzenia środków trwałych w budowie, w tym odsetki oraz różnice kursowe, które powiększyły koszt wytworzenia środków trwałych w budowie w roku obrotowym.

Nie wystąpiły.

8. Odsetki oraz różnice kursowe, które powiększyły cenę nabycia towarów lub koszt wytworzenia produktów w roku obrotowym;

Nie wystąpiły.

9. Poniesione w ostatnim roku i planowane na rok następny nakłady na niefinansowe aktywa trwałe; odrębnie należy wykazać poniesione i planowane nakłady na ochronę środowiska.

Nakłady na	Poniesione w bieżącym roku obrotowym	Planowane na następny rok obrotowy
1) wartości niematerialne i prawne	0,00	0,00
2) środki trwałe	5 141 423,10	2 800 000,00
- w tym dotyczące ochrony środowiska		0,00
3) środki trwałe w budowie	0,00	0,00
- w tym dotyczące ochrony środowiska	0,00	0,00
4) inwestycje w nieruchomości i prawa	0,00	0,00
<b>Razem</b>		

10: Kwota i charakter poszczególnych pozycji przychodów lub kosztów o nadzwyczajnej wartości lub które wystąpiły incydentalnie.

Nie wystąpiły.

III. Dla pozycji sprawozdania finansowego, wyrażonych w walutach obcych – kursy przyjęte do wyceny

Nie wystąpiły.

#### IV. Informacje i objaśnienia do rachunku przepływów pieniężnych.

Lp.	Zmiana (+ /-)	Kwota w zł
A.	środków pieniężnych netto z działalności operacyjnej w wysokości	(384 167,58)
B.	środków pieniężnych netto z działalności inwestycyjnej w wysokości	(5 091 425,10)
C.	środków pieniężnych netto z działalności finansowej w wysokości	6 092 608,64
D.	środków pieniężnych netto, razem (A.+/-B.+/-C.)	617 015,96

E.	bilansowa zmiana stanu środków pieniężnych	617 015,96
----	--	------------

**V. Objasnienia do zawartych przez jednostkę umów istotnych transakcji i niektórych zagadnień osobowych**

1. Informacje o charakterze i celu gospodarczym zawartych przez jednostkę umów nie uwzględnionych w bilansie.

Nie dotyczy.

2. Informacje o istotnych transakcjach zawartych przez jednostkę na innych warunkach niż rynkowe ze stronami powiązаныmi.

Nie dotyczy.

3. Informacje o przeciętnym w roku obrotowym zatrudnieniu, z podziałem na grupy zawodowe.

L.p.	Grupa zawodowa	Zatrudnienie z tytułu umowy o pracę (w etatach)	Zatrudnienie na podstawie kontraktów i umów zleceń (w przeliczeniu na etat)	Zatrudnienie na podstawie kontraktów i umów zleceń (w osobach)
1.	Lekarze	6,32	63,56	91
2.	Pielęgniarki	179	19,78	36
3.	Położne	24	0,8	3
4.	Opiekun medyczny	9	-	-
5.	Ratownicy medyczni	6	19,76	18
6.	Kierowca-sanitariusz	2,5	5,67	7
7.	Sanitariusz	2	-	-
8.	Sekretarki medyczne	7,5	-	-
9.	Rejestratorki medyczne	4,5	-	-
10.	Diagności laboratoryjni	11	-	-
11.	Technicy laboratoryjni	9	0,5	1
12.	Mgr i licencjat fizjoterapii	20,5	-	-
13.	Technicy fizjoterapii	2	-	-
14.	Masażyści + terapeuci zajęciowy	5	-	-



15.	Farmaceuci	1	-	-
16.	Technicy farmacji	3	-	-
17.	Technicy rtg	2	6,94	7
18.	Sterylizatorzy	1	-	-
19.	Malarze, ślusarze, elektrycy	6	-	-
20.	Pomoc techn. + prac. prosektorium	2,39	-	-
21.	Sekcja czystości	46	-	-
22.	Kucharki i pomoce kuchenne	11	1,6	2
23.	Administracja	28,89	-	-
<b>RAZEM</b>		<b>389,6</b>	<b>118,61</b>	<b>165</b>

**4. Informacja o wynagrodzeniach, łącznie z wynagrodzeniem z zysku, wypłaconych lub należnych osobom wchodzącym w skład organów zarządzających, nadzorujących albo administrujących spółek handlowych (dla każdej grupy osobno) za rok obrotowy oraz wszelkich zobowiązań wynikających z emerytur i świadczeń o podobnym charakterze dla byłych członków tych organów lub zobowiązaniach zaciągniętych w związku z tymi emeryturami, ze wskazaniem kwoty ogółem dla każdej kategorii organu.**

W roku obrotowym 2020 koszt wynagrodzenia kierownika jednostki wyniósł 204 204,41 zł w tym ZUS Zakładu 31 790,41

**5. Informacje o kwotach zaliczek, kredytów, pożyczek i świadczeniach o podobnym charakterze udzielonych osobom wchodzącym w skład organów zarządzających, nadzorujących i administrujących jednostki, ze wskazaniem ich głównych warunków, wysokości oprocentowania oraz wszelkich kwot spłaconych, odpisanych lub umorzonych, a także zobowiązań zaciągniętych w ich imieniu tytułem gwarancji i poręczeń wszelkiego rodzaju, ze wskazaniem kwoty ogółem dla każdego z tych organów.**

W 2020 roku kierownikowi jednostki nie udzielono zaliczek, kredytów, pożyczek i innych ww. świadczeń.

**6. Wynagrodzenie za badanie sprawozdania finansowego**

Na podstawie art. 64 ustawy z 29 września 1994 o rachunkowości sprawozdanie finansowe SPZOZ w Kępnie podlega badaniu. Badanie sprawozdania finansowego SPZOZ w Kępnie za rok 2019 przeprowadza Kancelaria Audytorsko-Księgowa z siedzibą w Kępnie przy ul. Szymanowskiego 15 za kwotę brutto 9 717,00 zł.

**VI. Objaśnienia niektórych szczególnych zdarzeń**

1. **Informacje o przychodach i kosztach z tytułu błędów popełnionych w latach ubiegłych odnoszonych w roku obrotowym na kapitał własny z podaniem ich kwot i rodzaju.**

Za rok obrotowy wystąpiły zdarzenia dotyczące lat ubiegłych o wartości 159,56 dotyczące wyrównania wynagrodzenia za 2017 r.

2. **Informacje o istotnych zdarzeniach, jakie nastąpiły po dniu bilansowym, a nieuwzględnionych w sprawozdaniu finansowym oraz o ich wpływie na sytuację majątkową finansową oraz wynik finansowy jednostki.**

Po dniu bilansowym nie wystąpiły znaczące zdarzenia, które wymagałyby uwzględnienia w sprawozdaniu finansowym.

3. **Przedstawienie dokonanych w roku obrotowym zmian zasad rachunkowości, w tym metod wyceny oraz zmian sposobu sporządzania sprawozdania finansowego, jeżeli wywierają one istotny na sytuację majątkową, finansową i wynik finansowy jednostki, ich przyczyny i spowodowaną zmianami kwotę wyniku finansowego oraz zmian w kapitale własnym.**

Nie dokonano zmian mających istotny na sytuację majątkową, finansową i wynik finansowy jednostki.

4. **Informacje liczbowe zapewniające porównywalność danych sprawozdania finansowego za rok poprzedzający ze sprawozdaniem za rok obrotowy.**

Nie dotyczy.

**VII. Informacje dotyczące konsolidacji sprawozdań finansowych, gdy sprawozdanie takie nie jest w myśl przepisów ustawy sporządzone**

Nie dotyczy

- 1) **informacje o wspólnych przedsięwzięciach, które nie podlegają konsolidacji .....**

Nie dotyczy.

- 2) **informacje o transakcjach z jednostkami powiązanymi.....**

Nie dotyczy.

- 3) **wykaz spółek w których jednostka posiada zaangażowanie w kapitale lub 20% w ogólnej liczbie głosów w organie stanowiącym spółki.....**

Nie dotyczy.

- 4) **jeżeli jednostka nie sporządza skonsolidowanego sprawozdania finansowego, korzystając ze zwolnienia lub wyłączeń, informacje o .....**

Nie dotyczy.

- 5) **informacje o :**

- **nazwie i siedzibie jednostki sporządzającej skonsolidowane sprawozdanie finansowe .....**

Nie dotyczy.



6) nazwę, adres siedziby zarządu lub siedziby statutowej jednostki oraz formę prawną każdej z jednostek, których dana jednostka jest współnikiem ponoszącym nieograniczoną odpowiedzialność majątkową.

Nie dotyczy.

**VIII. Informacje połączenia spółek**

Nie dotyczy

**W przypadku sprawozdania sporządzonego za okres, w ciągu którego nastąpiło połączenie.....**

Nie dotyczy.

**IX. Wyjaśnienie poważnych zagrożeń dla kontynuacji działalności**

Nie dotyczy.

**X. Inne informacje niż wymienione powyżej, jeżeli mogłyby w istotny sposób wpłynąć na ocenę sytuacji majątkowej i finansowej oraz wynik finansowy jednostki.**

Nie wystąpiły.

.....  
Podpis sporządzającego

.....  
Podpisy kierownika jednostki

Kępno, dn. 31.03.2021 r.

**SPRAWOZDANIE NIEZALEŻNEGO  
BIEGŁEGO REWIDENTA  
Z BADANIA**

**dla Rady Powiatu Kępińskiego, Rady Społecznej i Dyrekcji  
Samodzielnego Publicznego Zakładu Opieki Społecznej  
z siedzibą w Kępnie ul. Szpitalna 7, 63-600 Kępno**

**Sprawozdanie z badania rocznego sprawozdania finansowego**

**Opinia**

Przeprowadziliśmy badanie rocznego sprawozdania finansowego (zwanego dalej „sprawozdaniem finansowym”) **Samodzielnego Publicznego Zakładu Opieki Zdrowotnej (SPZOZ)** z siedzibą w Kępnie, Szpitalna 7, 63-600 Kępno, na które składają się:

1. bilans sporządzony na dzień 31 grudnia 2020 roku,  
który po stronie aktywów i pasywów zamyka się sumą **40 441 735,14 zł**
2. rachunek zysków i strat za rok obrotowy  
od 1 stycznia do 31 grudnia 2020 roku  
wykazujący stratę netto w wysokości **3 332 457,67 zł**
3. zestawienie zmian w kapitale własnym za rok obrotowy  
od 1 stycznia do 31 grudnia 2020 roku wykazujące  
zmniejszenie kapitału własnego o kwotę **1 704 529,87 zł**
4. rachunek przepływów pieniężnych za rok obrotowy  
od 1 stycznia do 31 grudnia 2020 roku wykazujący zwiększenie  
stanu środków pieniężnych o kwotę **617 015,96 zł**
5. informacja dodatkowa zawierająca wprowadzenie do sprawozdania finansowego  
oraz dodatkowe informacje i objaśnienia.

Naszym zdaniem, załączone sprawozdanie finansowe:

- przedstawia rzetelny i jasny obraz sytuacji majątkowej i finansowej SPZOZ na dzień 31.12.2020 r. oraz jej wyniku finansowego i przepływów pieniężnych za rok obrotowy zakończony w tym dniu zgodnie z mającymi zastosowanie przepisami ustawy z dn. 29 września 1994 r. o rachunkowości („Ustawa o rachunkowości” - Dz. U. z 2019 r., poz. 351 z późn. zm.) oraz przyjętymi zasadami (polityką) rachunkowości;
- jest zgodne co do formy i treści z obowiązującymi SPZOZ przepisami prawa oraz statutem;
- zostało sporządzone na podstawie prawidłowo prowadzonych ksiąg rachunkowych zgodnie z przepisami rozdziału 2 Ustawy o rachunkowości.



## **Podstawa opinii**

Nasze badanie przeprowadziliśmy zgodnie z Krajowymi Standardami Badania w brzmieniu Międzynarodowych Standardów Badania przyjętymi uchwałą Krajowej Rady Biegłych Rewidentów nr 3430/52a/2019 z dnia 21 marca 2019 r. w sprawie krajowych standardów badania oraz innych dokumentów („KSB”) a także stosownie do ustawy z dnia 11 maja 2017 r. o biegłych rewidentach, firmach audytorskich i nadzorze publicznym („Ustawa o biegłych rewidentach” - Dz.U. z 2019 r. poz. 1421). Nasza odpowiedzialność zgodnie z tymi standardami została dalej opisana w sekcji naszego sprawozdania *Odpowiedzialność biegłego rewidenta za badanie sprawozdania finansowego*.

Jesteśmy niezależni od jednostki zgodnie z Kodeksem etyki zawodowych księgowych Międzynarodowej Federacji Księgowych („Kodeks IFAC”) przyjętym uchwałą Krajowej Rady Biegłych Rewidentów nr 3431/52a/2019 z dnia 25 marca 2019 r. w sprawie zasad etyki zawodowej biegłych rewidentów oraz z innymi wymogami etycznymi, które mają zastosowanie do badania sprawozdań finansowych w Polsce. Wypełniliśmy nasze inne obowiązki etyczne zgodnie z tymi wymogami i Kodeksem IFAC. W trakcie przeprowadzania badania kluczowy biegły rewident oraz firma audytorska pozostali niezależni od jednostki zgodnie z wymogami niezależności określonymi w Ustawie o biegłych rewidentach.

Uważamy, że dowody badania, które uzyskaliśmy są wystarczające i odpowiednie, aby stanowić podstawę dla naszej opinii.

## **Uzupełniające objaśnienia**

Nie zgłaszając zastrzeżeń do prawidłowości i rzetelności zbadanego sprawozdania finansowego zwracamy uwagę na pogarszającą się sytuację finansową jednostki, wynikająca z nie pokrytych strat z lat ubiegłych i poniesienie straty w roku bieżącym.

## **Inna sprawa**

Sprawozdanie finansowe jednostki za rok zakończony 31 grudnia 2019 roku zostało zbadane przez biegłego rewidenta Irenę Tomaszek nr ewidencyjny 4127, działającego w imieniu tej samej firmy audytorskiej, który wyraził opinię bez zastrzeżeń na temat tego sprawozdania w dniu 17 lipca 2020 roku.

## **Odpowiedzialność Dyrektora SPZOZ za sprawozdanie finansowe**

Dyrektor SPZOZ jest odpowiedzialny za sporządzenie, na podstawie prawidłowo prowadzonych ksiąg rachunkowych, sprawozdania finansowego, które przedstawia rzetelny i jasny obraz sytuacji majątkowej i finansowej i wyniku finansowego jednostki zgodnie z

przepisami Ustawy o rachunkowości, przyjętymi zasadami (polityką) rachunkowości oraz z obowiązującymi jednostkę przepisami prawa i statutem, a także za kontrolę wewnętrzną, którą Dyrektor uznaje za niezbędną aby umożliwić sporządzenie sprawozdania finansowego niezawierającego istotnego zniekształcenia spowodowanego oszustwem lub błędem.

Sporządzając sprawozdanie finansowe Dyrektor SPZOZ jest odpowiedzialny za ocenę zdolności jednostki do kontynuowania działalności, ujawnienie, jeżeli ma to zastosowanie, spraw związanych z kontynuacją działalności oraz za przyjęcie zasady kontynuacji działalności jako podstawy rachunkowości, z wyjątkiem sytuacji kiedy organ założycielski albo zamierza dokonać likwidacji SPZOZ, albo zaniechać prowadzenia działalności albo nie ma żadnej realnej alternatywy dla likwidacji lub zaniechania działalności.

Dyrektor SPZOZ jest zobowiązany do zapewnienia, aby sprawozdanie finansowe spełniało wymagania przewidziane w Ustawie o rachunkowości.

### **Odpowiedzialność biegłego rewidenta za badanie sprawozdania finansowego**

Naszymi celami są uzyskanie racjonalnej pewności czy sprawozdanie finansowe jako całość nie zawiera istotnego zniekształcenia spowodowanego oszustwem lub błędem oraz wydanie sprawozdania z badania zawierającego naszą opinię. Racjonalna pewność jest wysokim poziomem pewności ale nie gwarantuje, że badanie przeprowadzone zgodnie z KSB zawsze wykryje istniejące istotne zniekształcenie. Zniekształcenia mogą powstawać na skutek oszustwa lub błędu i są uważane za istotne, jeżeli można racjonalnie oczekiwać, że pojedynczo lub łącznie mogłyby wpłynąć na decyzje gospodarcze użytkowników podjęte na podstawie tego sprawozdania finansowego

Zakres badania nie obejmuje zapewnienia co do przyszłej rentowności jednostki ani efektywności lub skuteczności prowadzenia jej spraw przez Dyrektora SPZOZ obecnie lub w przyszłości.

Podczas badania zgodnego z KSB stosujemy zawodowy osąd i zachowujemy zawodowy sceptycyzm, a także:

- identyfikujemy i oceniamy ryzyka istotnego zniekształcenia sprawozdania finansowego spowodowanego oszustwem lub błędem, projektujemy i przeprowadzamy procedury badania odpowiadające tym ryzykom i uzyskujemy dowody badania, które są wystarczające i odpowiednie, aby stanowić podstawę dla naszej opinii. Ryzyko niewykrycia istotnego zniekształcenia wynikającego z oszustwa jest większe niż tego wynikającego z błędu, ponieważ oszustwo może dotyczyć zmywu, fałszerstwa, celowych pominięć, wprowadzenia w błąd lub obejścia kontroli wewnętrznej;
- uzyskujemy zrozumienie kontroli wewnętrznej stosowanej dla badania w celu zaprojektowania procedur badania, które są odpowiednie w danych okolicznościach, ale nie w celu wyrażenia opinii na temat skuteczności kontroli wewnętrznej jednostki;
- oceniamy odpowiedniość zastosowanych zasad (polityki) rachunkowości oraz zasadność szacunków księgowych oraz powiązanych ujawnień dokonanych przez Dyrektora SPZOZ;



- wyciągamy wniosek na temat odpowiedniości zastosowania przez Dyrektora SPZOZ zasady kontynuacji działalności jako podstawy rachunkowości oraz, na podstawie uzyskanych dowodów badania, czy istnieje istotna niepewność związana ze zdarzeniami lub warunkami, która może poddawać w znaczącą wątpliwość zdolność jednostki do kontynuacji działalności. Jeżeli dochodzimy do wniosku, że istnieje istotna niepewność, wymagane jest od nas zwrócenie uwagi w naszym sprawozdaniu biegłego rewidenta na powiązane ujawnienia w sprawozdaniu finansowym lub, jeżeli takie ujawnienia są nieadekwatne, modyfikujemy naszą opinię. Nasze wnioski są oparte na dowodach badania uzyskanych do dnia sporządzenia naszego sprawozdania biegłego rewidenta, jednakże przyszłe zdarzenia lub warunki mogą spowodować, że jednostka zaprzestanie kontynuacji działalności;
- oceniamy ogólną prezentację, strukturę i zawartość sprawozdania finansowego, w tym ujawnienia, oraz czy sprawozdanie finansowe przedstawia będące ich podstawą transakcje i zdarzenia w sposób zapewniający rzetelną prezentację.

Kluczowym biegłym rewidentem odpowiedzialnym za badanie, którego rezultatem jest niniejsze sprawozdanie niezależnego biegłego rewidenta, jest Irena Tomaszek, działający w imieniu Kancelarii Audytorsko Księgowa Irena Tomaszek z siedzibą w 63-600 Kępno, Szymanowskiego 15 wpisanej na listę firm audytorskich pod numerem 3263 w imieniu której kluczowy biegły rewident zbadał sprawozdanie finansowe

Irena Tomaszek, nr w rejestrze 4127

Kępno dnia 24 maja 2021 r.